



TOYOTA LET'S GO BEYOND



# URBAN CRUISER

Preise und Fakten

## DIE PREISE

ANTRIEB	Urban Cruiser Active	Urban Cruiser Teamplayer	Urban Cruiser Lounge
Elektromotor 106 kW (144 PS), Frontantrieb, Batterie 49 kWh <sup>1)</sup>	31.990,-*	—	—
Elektromotor 128 kW (174 PS), Frontantrieb, Batterie 61 kWh <sup>2)</sup>	—	38.990,-*	42.990,-*
Elektromotor 135 kW (184 PS), Allradantrieb, Batterie 61 kWh <sup>3)</sup>	—	—	44.990,-*

– = nicht erhältlich

<sup>1)</sup> Energieverbrauch Toyota Urban Cruiser (Elektromotor) 106 kW (144 PS), kombiniert: 14,9 kWh/100 km; CO<sub>2</sub>-Emissionen (kombiniert): 0 g/km. CO<sub>2</sub>-Klasse: A; elektrische Reichweite (EAER): 344 km und elektrische Reichweite innerorts (EAER City): 482 km.

<sup>2)</sup> Energieverbrauch Toyota Urban Cruiser (Elektromotor) 128 kW (174 PS), kombiniert: 15,1 kWh/100 km; CO<sub>2</sub>-Emissionen (kombiniert): 0 g/km. CO<sub>2</sub>-Klasse: A; elektrische Reichweite (EAER): 426 km und elektrische Reichweite innerorts (EAER City): 581 km.

<sup>3)</sup> Energieverbrauch Toyota Urban Cruiser (Elektromotor) 135 kW (184 PS), kombiniert: 16,6 kWh/100 km; CO<sub>2</sub>-Emissionen (kombiniert): 0 g/km. CO<sub>2</sub>-Klasse: A; elektrische Reichweite (EAER): 395 km und elektrische Reichweite innerorts (EAER City): 526 km.

Die Werte für die elektrische Reichweite und den Energieverbrauch Ihres Fahrzeugs können von den gemessenen oder berechneten Werten abweichen, da das Fahrverhalten sowie andere Faktoren (wie Außentemperatur, Einsatz von Komfort-/Nebenverbrauchern, Straßenverhältnisse, Verkehr, Fahrzeugzustand, Reifendruck, Zuladung, Anzahl der Mitfahrer usw.) einen Einfluss auf die elektrische Reichweite und den Stromverbrauch haben. Die angegebenen Ladezeiten können variieren – in Abhängigkeit von den örtlichen Ladebedingungen (z.B. Art und Zustand der Ladesäule, Batterietemperatur oder Umgebungstemperatur).

\* Preisangaben in €. Preisangaben inkl. 19% MwSt. sind unverbindliche Preisempfehlungen der Toyota Deutschland GmbH, Toyota-Allee 2, 50858 Köln zzgl. Überführungskosten, zum Zeitpunkt der Veröffentlichung (siehe Rückseite). Individuelle Händlerpreise auf Anfrage bei Ihrem Toyota Vertragshändler.









## DIE WESENTLICHE AUSSTATTUNG

Toyota Urban Cruiser Active	Toyota Urban Cruiser Teamplayer	Toyota Urban Cruiser Lounge
<ul style="list-style-type: none"> <li>• Active Safety Paket mit:               <ul style="list-style-type: none"> <li>– Pre-Collision-System</li> <li>– Spurverfolgungs-Assistent</li> <li>– Verkehrszeichenerkennung</li> <li>– Fernlicht-Assistent</li> <li>– Geschwindigkeitsregelanlage, adaptiv</li> <li>– Toter-Winkel-Warner</li> <li>– Rückfahr-Assistent</li> <li>– Aufmerksamkeits-Assistent</li> </ul> </li> <li>• 18-Zoll-Leichtmetallfelgen</li> <li>• Smart-Key-System</li> <li>• Rücksitzbank, verschiebbar</li> <li>• Full LED-Scheinwerfer, Front und Heck</li> <li>• Regensensor</li> <li>• Multimedia-System Toyota UrbanConnect mit               <ul style="list-style-type: none"> <li>– 10,1-Zoll Touchscreen mit Rückfahrkamera</li> <li>– Cloud-Navigationssystem</li> <li>– Smartphone-Integration, kabellos per Apple CarPlay und Android Auto</li> </ul> </li> <li>• MyToyota Connected Services</li> <li>• Einparkensoren, vorne und hinten</li> <li>• Privacy Glas</li> <li>• Wärmepumpe</li> <li>• Batterievorkonditionierung</li> <li>• Ambiente-Beleuchtung</li> </ul>	<b>ZUSÄTZLICH ZU TOYOTA URBAN CRUISER ACTIVE:</b> <ul style="list-style-type: none"> <li>• Sitzheizung (Fahrer und Beifahrer)</li> <li>• Lenkrad, beheizbar</li> <li>• Außenspiegel, beheizbar</li> <li>• Frontscheibenwischer-Enteisung</li> <li>• Fußraumheizung, hinten</li> </ul>	<b>ZUSÄTZLICH ZU TOYOTA URBAN CRUISER TEAMPLAYER:</b> <ul style="list-style-type: none"> <li>• 19-Zoll-Leichtmetallfelgen</li> <li>• Glas-Dach</li> <li>• JBL™ Premium-Sound-System</li> <li>• Sitze in hochwertiger Ledernachbildung</li> <li>• Fahrersitz, elektrisch einstellbar</li> <li>• 360°-Kamera</li> <li>• Fernlicht, adaptiv</li> <li>• Smartphone-Ladegerät, kabellos</li> </ul>



## TOYOTA URBAN CRUISER ACTIVE



# TOYOTA URBAN CRUISER TEAMPLAYER









## TOYOTA URBAN CRUISER LOUNGE





## DIE SERIENAUSSTATTUNG


BATTERIE UND LADEN 	Toyota Urban Cruiser Active	Toyota Urban Cruiser Teamplayer	Toyota Urban Cruiser Lounge
Lithium-Eisenphosphat-Batterie, brutto/netto (kWh)	49 / 48	61 / 60	61 / 60
Elektrische Reichweite (EAER) <sup>1)</sup>	344 km	426 km	426 km (mit Allradantrieb 395 km)
Elektrische Reichweite (EAER City) <sup>1)</sup>	482 km	581 km	581 km (mit Allradantrieb 526 km)
On-Board-Charger, AC (kW) <sup>1)</sup>	11	11	11
Ladedauer AC (15-100%) <sup>1)</sup>	ca. 6 Std.	ca. 6 Std.	ca. 6 Std.
On-Board-Charger, DC (kW) <sup>1)</sup>	53	67	67
Ladedauer DC (10-80%) <sup>1)</sup>	ca. 45 min.	ca. 45 min.	ca. 45 min.
Ladekabel Mode 3 (Type 2, 32A)	•	•	•
Ladekabel Mode 2 (Schuko, 230V, 10A)	•	•	•
Batterievorkonditionierung, manuell	•	•	•


EXTERIEUR 	Toyota Urban Cruiser Active	Toyota Urban Cruiser Teamplayer	Toyota Urban Cruiser Lounge
Antenne, Shark-Fin	•	•	•
Außenspiegel, automatisch elektrisch einklappbar	•	•	•
Außenspiegel, beheizbar	—	•	•
Außenspiegel, elektrisch einstellbar	•	•	•
Außenspiegel, Toter-Winkel-Warner	•	•	•
Glas-Dach	—	—	•
Heckspoiler	•	•	•
Türen Seitenschutz, schwarz	•	•	•

<sup>1)</sup> Die Werte für die elektrische Reichweite und den Energieverbrauch Ihres Fahrzeugs können von den gemessenen oder berechneten Werten abweichen, da das Fahrverhalten sowie andere Faktoren (wie Außentemperatur, Einsatz von Komfort-/Nebenverbrauchern, Straßenverhältnisse, Verkehr, Fahrzeugzustand, Reifendruck, Zuladung, Anzahl der Mitfahrer usw.) einen Einfluss auf die elektrische Reichweite und den Stromverbrauch haben. Die angegebenen Ladezeiten können variieren – in Abhängigkeit von den örtlichen Ladebedingungen (z.B. Art und Zustand der Ladesäule, Batterietemperatur oder Umgebungstemperatur).

• = Serienausstattung – = nicht erhältlich

## DIE SERIENAUSSTATTUNG

FAHRWERK UND RÄDER 	Toyota Urban Cruiser Active	Toyota Urban Cruiser Teamplayer	Toyota Urban Cruiser Lounge
18-Zoll-Leichtmetallfelgen, anthrazit mit Aerodynamik-Radabdeckung in schwarz glänzend, Bereifung 225/55R18	•	•	—
19-Zoll-Leichtmetallfelgen, anthrazit mit Aerodynamik-Radabdeckung in schwarz glänzend, Bereifung 225/50R19	—	—	•
Fahrmodus Snow	•	•	• <sup>2)</sup>
Fahrmodus Trail	—	—	• <sup>1)</sup>

INTERIEUR UND KOMFORT 	Toyota Urban Cruiser Active	Toyota Urban Cruiser Teamplayer	Toyota Urban Cruiser Lounge
12V-Anschluss vorne	•	•	•
2. Sitzreihe, individuell verschiebbar	•	•	•
Ambiente-Beleuchtung	•	•	•
Fahrmodus-Selektor, Mittelkonsole	•	•	•
Feststellbremse, elektrisch mit Hold-Funktion	•	•	•
Fensterheber, elektrisch („One-Touch“)	•	•	•
Fußmatten, Stoff, hinten	•	•	•
Fußmatten, Stoff, vorne	•	•	•
Fußraumheizung, hinten	—	•	•
Gepäckraumabdeckung	•	•	•
Haltegriff, Beifahrer über Kopf vorne	•	•	•
Haltegriff, über Kopf hinten	•	•	•
Innenspiegel, automatisch und stufenlos abblendbar	•	•	•
Klimaautomatik	•	•	•
Ladefläche für Smartphones, kabellos	—	—	•


<sup>1)</sup> Nur für Elektromotor 135 kW (184 PS), Batterie 61 kWh - Allradantrieb (4WD)

<sup>2)</sup> Nur für Elektromotor 128 kW (174 PS), Batterie 61 kWh - Frontantrieb

• = Serienausstattung – = nicht erhältlich





## DIE SERIENAUSSTATTUNG

INTERIEUR UND KOMFORT 	Toyota Urban Cruiser Active	Toyota Urban Cruiser Teamplayer	Toyota Urban Cruiser Lounge
Lenkrad in Ledernachbildung, beheizbar	—	•	•
Lenkrad, höhen- und längsverstellbar, manuell	•	•	•
Leselampe, vorne	•	•	•
Multi-Info-Display, 10,25-Zoll	•	•	•
Rücksitze, 40:20:40 umklappbar	•	•	•
Sitz, Beifahrer, manuell verschiebbar	•	•	•
Sitz Beifahrer, Tasche Rückenlehne	•	•	•
Sitze vorne, beheizbar	—	•	•
Sitz Fahrer, höhenverstellbar, manuell	•	•	—
Sitz Fahrer, höhenverstellbar, elektrisch	—	—	•
Sitz Fahrer, längsverstellbar, manuell	•	•	—
Sitz Fahrer, längsverstellbar, elektrisch	—	—	•
Sitzpolster, Seitenwangen Ledernachbildung, schwarz	—	—	•
Sitzpolster, Stoff, schwarz	•	•	—
Smart-Key-System: schlüsselloses Öffnen/Verschließen des Fahrzeugs über Fahrer-, Beifahrertür und Heckklappe sowie Starten des Motors per Start-/Stopp-Knopf	•	•	•
Sonnenblende Fahrer und Beifahrer, Schminkspiegel	•	•	•
Start-/Stopp-Knopf	•	•	•
Wärmepumpe	•	•	•

• = Serienausstattung    — = nicht erhältlich

## DIE SERIENAUSSTATTUNG

KONNEKTIVITÄT UND INFOTAINMENT 	Toyota Urban Cruiser Active	Toyota Urban Cruiser Teamplayer	Toyota Urban Cruiser Lounge
Multimediasystem Toyota UrbanConnect - 10,1-Zoll-Multimediadisplay - Cloud- und Onboard-Navigation - Voice Assistant (Sprachsteuerung) - Smartphone-Integration (wireless) per Apple CarPlay und Android Auto - EV-Routing und Ladepunkte	•	•	•
4 Lautsprecher	•	•	—
8 Lautsprecher	—	—	•
Audiobedienelemente, im Lenkrad integriert	•	•	•
JBL® Premium Soundsystem	—	—	•
Subwoofer	—	—	•
MyToyota Connected Services (Lade- und Klimatisierungssteuerung <sup>1)</sup> , Parkpositionsfinder, Inspektionserinnerung, etc.)	•	•	•
USB Anschlüsse (Typ A & C), hinten	•	•	•
USB Anschlüsse (Typ A & C), vorne	•	•	•

LICHT UND SICHT 	Toyota Urban Cruiser Active	Toyota Urban Cruiser Teamplayer	Toyota Urban Cruiser Lounge
360°-Kamerasystem	—	—	•
Fernlicht, adaptiv (AHBS)	—	—	•
Fernlicht-Assistent (AHB)	•	•	•
Follow-me-Home Funktion in die Hauptscheinwerfer integriert	•	•	•
Frontscheibenwischer-Enteisung	—	•	•
LED-Tagfahrlicht	•	•	•

<sup>1)</sup> In den ersten 4 Jahren kostenlos.

• = Serienausstattung – = nicht erhältlich


Apple CarPlay ist eine eingetragene Marke der Apple Inc.


Android ist eine eingetragene Marke der Google LLC.

JBL ist eine eingetragene Marke der Harman International Industries, Inc.



## DIE SERIENAUSSTATTUNG


LICHT UND SICHT 	Toyota Urban Cruiser Active	Toyota Urban Cruiser Teamplayer	Toyota Urban Cruiser Lounge
Privacy Glas, verstärkte Tönung der hinteren Sitzreihe(n)	•	•	•
Regensensor	•	•	•
Rückfahr-Assistent	•	•	•
Scheinwerfer, Projector-LED	•	•	•
Scheinwerferhöhenverstellung, manuell	•	•	—
Scheinwerferhöhenverstellung, automatisch	—	—	•
Toter-Winkel-Warner	•	•	•

SICHERHEITSAUSSTATTUNG 	Toyota Urban Cruiser Active	Toyota Urban Cruiser Teamplayer	Toyota Urban Cruiser Lounge
Airbag, Beifahrer und Fahrer, seitlich	•	•	•
Airbag, Beifahrer und Fahrer, vorne	•	•	•
Airbag, Beifahrer und Fahrer, zentral	•	•	•
Airbag, Fond, seitlich	•	•	•
Alarmanlage, Einbruchalarm	•	•	•
Antiblockiersystem (ABS) mit elektronischer Bremskraftverteilung (EBD)	•	•	•
Aufmerksamkeits-Assistent (DMS)	•	•	•
Bergabfahrkontrolle (DAC)	—	—	• <sup>1)</sup>
Berganfahrhilfe (HAC)	•	•	•
eCall Notrufsystem	•	•	•
Einparksensoren, vorne und hinten	•	•	•
Geschwindigkeitsregelanlage, intelligent, adaptiv (iACC)	•	•	•
Gurtwarnsystem, optisch und akustisch	•	•	•

<sup>1)</sup> Nur für Elektromotor 135 kW (184 PS), Allradantrieb, 61 kWh Batterie

• = Serienausstattung — = nicht erhältlich

## DIE SERIENAUSSTATTUNG


SICHERHEITSAUSSTATTUNG 	Toyota Urban Cruiser Active	Toyota Urban Cruiser Teamplayer	Toyota Urban Cruiser Lounge
Pre-Collision System (PCS) mit Fußgänger- und Radfahrererkennung	•	•	•
Reifendruck-Warnsystem (TPWS)	•	•	•
Rückfahrkamera	•	•	•
Spurverfolgungs-Assistent	•	•	•
Verkehrszeichenerkennung (RSA)	•	•	•
Wegfahrsperre	•	•	•

• = Serienausstattung – = nicht erhältlich

\* Preisangaben in €. Preisangaben inkl. 19% MwSt. sind unverbindliche Preisempfehlungen der Toyota Deutschland GmbH, Toyota-Allee 2, 50858 Köln zzgl. Überführungskosten, zum Zeitpunkt der Veröffentlichung (siehe Rückseite). Individuelle Händlerpreise auf Anfrage bei Ihrem Toyota Vertragshändler.



DIE SERIENAUSSTATTUNG

LACKFARBEN 		Toyota Urban Cruiser Comfort	Toyota Urban Cruiser Teamplayer	Toyota Urban Cruiser Lounge
WBH Celestial Blue		•	•	•
ZHJ Arctic White		890,-*	890,-*	890,-*
WBF Grandeur Grey		890,-*	890,-*	890,-*
WBE Splendid Silver		890,-*	890,-*	890,-*
WB3 Bluish Black		890,-*	890,-*	890,-*
WA1 Land Breeze Green		890,-*	890,-*	890,-*
ZWEIFARBLACKIERUNG FAHRZEUGDACH UND AUSSENSPIEGEL IN BLACK				
E5G Arctic White / Black	Dusk Black (WB3)	—	—	1.290,-*
E85 Splendid Silver / Black		—	—	1.290,-*
E86 Opulent Red / Black		—	—	1.290,-*
FDC Land Breeze Green / Black		—	—	1.290,-*
FFZ Grandeur Grey / Black		—	—	1.290,-*

• = Serienausstattung    — = nicht erhältlich

\* Preisangaben in €. Preisangaben inkl. 19% MwSt. sind unverbindliche Preisempfehlungen der Toyota Deutschland GmbH, Toyota-Allee 2, 50858 Köln zzgl. Überführungskosten, zum Zeitpunkt der Veröffentlichung (siehe Rückseite). Individuelle Händlerpreise auf Anfrage bei Ihrem Toyota Vertragshändler.

# ZUBEHÖR

EINSTIEGSLEISTEN		Euro*
Einstiegsleisten aus Aluminium Edelstahl schützen den Einstiegsbereich vor Kratzern und Beschädigungen, strapazierfähig, elegant und leicht zu reinigen		
Einstiegsleisten, vorn und hinten Best.-Nr.: 08266-WC800		235,-
Einstiegsleisten Edelstahl mit URBAN CRUISER Schriftzug, vorn Best.-Nr.: 08210-WC800		145,-
Einstiegsleisten Edelstahl mit URBAN CRUISER Schriftzug, vorn Best.-Nr.: 08210-WC810		145,-
GEPÄCK-/INNENRAUM		Euro*
Aufbewahrungsbox Für bis zu 10 kg, aus Polyester, faltbar, in Schwarz, kann aufgefaltet als Fahrzeugschutz verwendet werden, zusammengefaltet 475 mm x 335 mm x 20 mm (Länge x Breite x Höhe), auseinandergefaltet 715 mm x 855 mm, Größe der Box: 475 mm x 335 mm x 200 mm (Länge x Breite x Höhe) Best.-Nr.: PW241-00000		85,-
Cargo Belt Best.-Nr.: PW250-0D001		15,-
ZUBEHÖR FÜR PERSONEN MIT MOBILITÄTSEINSCHRÄNKUNG		Euro*
Haltegriff für die Kopfstütze „Advanced“ Erweiterter Haltegriff: Harter Griff, der an einer festen Position an den vorderen Kopfstützen installiert wird, um das Ein- und Aussteigen zu erleichtern. Best.-Nr.: 0822C-52810		210,-
Haltegriff für die Kopfstütze „Basic“ Gurt, der aus einem weichen Material mit Kunststoffgriff an einer festen Position an den vorderen Kopfstützen installiert wird, um das Ein- und Aussteigen zu erleichtern. Best.-Nr.: 0822C-28810		65,-
Anschnallhilfe Hilft den Sicherheitsgurt zu greifen, um die erforderliche Bewegung zum Anlegen des Sicherheitsgurts zu reduzieren. Best.-Nr.: 0822C-00810		80,-
Verlängerung für den Haltegriff im Dach Gurt, der am Dachgriff befestigt wird, um das Ein- und Aussteigen zu erleichtern. Der Gurt ist in der Länge verstellbar und verfügt über einen Kunststoff-Clip, wodurch er einfach zu installieren/deinstallieren ist. Best.-Nr.: PW2B0-00001		30,-
Sitzkissen, drehbar Kissen, das auf den Vorder- oder Rücksitzen installiert wird, um den Ein- und Ausstieg aus dem Fahrzeug durch eine Drehbewegung zu erleichtern. Best.-Nr.: PW2B0-00002		30,-

\* Preisangaben in €. Preisangaben inkl. 19% MwSt. sind unverbindliche Preisempfehlungen der Toyota Deutschland GmbH, Toyota-Allee 2, 50858 Köln zzgl. Überführungskosten, zum Zeitpunkt der Veröffentlichung (siehe Rückseite). **Preisangaben zzgl. Montagekosten:** Individuelle Händlerpreise sowie evtl. anfallende Montagekosten auf Anfrage bei Ihrem Toyota Vertragshändler.

Weitere Informationen und  
Topangebote zu unserem

**TOYOTA ORIGINAL ZUBEHÖR**

finden Sie auf [toyota.de](http://toyota.de).



ZUBEHÖR

HECKFAHRRADTRÄGER	Euro*
<p>Für E-Bikes geeignet, mittels Fußpedal abklappbar. Die Fahrradschienen mit den integrierten Rückleuchten und der Trägerrahmen können vollständig eingeklappt werden, diebstahlgesichert. Für alle Fahrräder bis zu 1.300 mm Achsabstand und Rahmen mit bis 75-mm-Rundrohr oder 75-mm-x-45-mm-Ovalrohr geeignet. Europäische Betriebserlaubnis und EBE. Erweiterte Herstellergarantie: 3 Jahre. Bitte beachten Sie die max. Stützlast und den D-Wert des Fahrzeugs.</p>	
<p>Heckfahrradträger Arimero 202</p> <p>Für 2 Fahrräder, nicht erweiterbar, max. Gewicht pro Fahrrad: 30 kg, max. Zuladung insgesamt: 60 kg, Eigengewicht: nur 13,5 kg, 60 Grad abklappbar. Abstand zwischen den Radschienen 22 cm. Mindeststützlast: 50 kg (wobei dann die Zuladung minimiert werden muss), für Rahmen bis 75 mm Rundrohr oder 80 x 45 mm Ovalrohr.</p> <p>Leicht und kompakt faltbar Einfache Handhabung und Verstaung Sicheres Befördern von nahezu allen Fahrradtypen Maße offen: 770 mm x 1.190 mm x 640 mm, gefaltet: 240 mm x 630 mm x 640 mm Best.-Nr.: DENGs-02711-01</p>	730,-
<p>Heckfahrradträger Arimero 203</p> <p>Für 3 Fahrräder, nicht erweiterbar, max. Gewicht pro Fahrrad: 30 kg, max. Zuladung insgesamt: 54 kg, Eigengewicht: nur 16,5 kg, 60 Grad abklappbar. Abstand zwischen den Radschienen 22 cm. Mindeststützlast: 50 kg (wobei dann die Zuladung minimiert werden muss), für Rahmen bis 75 mm Rundrohr oder 80 x 45 mm Ovalrohr, Spannhebelverschluss mit Diebstahlsicherung</p> <p>Sicheres Befördern von nahezu allen Fahrradtypen Spannhebelverschluss mit Diebstahlsicherung Schnellspannverschluss am Trägerbügel Maße offen: 770 mm x 1.190 mm x 790 mm, gefaltet: 240 mm x 630 mm x 790 mm Best.-Nr.: DENGs-02712-01</p>	875,-
<p>Heckfahrradträger Arimero 402</p> <p>Für 2 Fahrräder, nicht erweiterbar, max. Gewicht pro Fahrrad: 30 kg, max. Zuladung insgesamt: 60 kg, Eigengewicht: nur 13,5 kg, 60 Grad abklappbar. Abstand zwischen den Radschienen 22 cm. Mindeststützlast: 50 kg (wobei dann die Zuladung minimiert werden muss), innovativer, hebelloser Verschluss auf der AVZ. Features:</p> <p>Verbreiterte Schienen mit bis zu 6 cm Aufnahme Griffe zum Auf-/Ausklappen der Fahrradschienen Schnellspannverschluss am Trägerbügel Maße offen: 690 mm x 1.180 mm x 560 mm, gefaltet: 200 mm x 610 mm x 600 mm Best.-Nr.: DENGs-02713-01</p>	800,-
<p>Heckfahrradträger ARIMERO 403</p> <p>Für 3 Fahrräder, nicht erweiterbar, max. Gewicht pro Fahrrad: 30 kg, max. Zuladung insgesamt: 54 kg, Eigengewicht: nur 16,5 kg, 60 Grad abklappbar. Abstand zwischen den Radschienen 19/18 cm. Mindeststützlast: 50 kg (wobei dann die Zuladung minimiert werden muss), innovativer, hebelloser Verschluss auf der AVZ. Features:</p> <p>Verbreiterte Schienen mit bis zu 6 cm Aufnahme Griff zum Auf-/Ausklappen der Fahrradschienen Schnellspannverschluss am Trägerbügel Maße offen: 840 mm x 1.180 mm x 710 mm, gefaltet: 210 mm x 610 mm x 760 mm Best.-Nr.: DENGs-02714-01</p>	955,-

\* Preisangaben in €. Preisangaben inkl. 19% MwSt. sind unverbindliche Preisempfehlungen der Toyota Deutschland GmbH, Toyota-Allee 2, 50858 Köln zzgl. Überführungskosten, zum Zeitpunkt der Veröffentlichung (siehe Rückseite). **Preisangaben zzgl. Montagekosten:** Individuelle Händlerpreise sowie evtl. anfallende Montagekosten auf Anfrage bei Ihrem Toyota Vertragshändler.



## ZUBEHÖR

<b>HECKFAHRRADTRÄGER</b> Für E-Bikes geeignet, mittels Fußpedal abklappbar. Die Fahrradschienen mit den integrierten Rückleuchten und der Trägerrahmen können vollständig eingeklappt werden, diebstahlgesichert. Für alle Fahrräder bis zu 1.300 mm Achsabstand und Rahmen mit bis 75-mm-Rundrohr oder 75-mm-x-45-mm-Ovalrohr geeignet. Europäische Betriebserlaubnis und EBE. Erweiterte Herstellergarantie: 3 Jahre. Bitte beachten Sie die max. Stützlast und den D-Wert des Fahrzeugs.	<b>Euro*</b>
Transporttasche für ARIMERO 202 und 402 Hochwertige Transport- und Aufbewahrungstasche. Praktisch: Der Träger kann mit Tasche aufgesetzt und abgenommen werden Best.-Nr.: DENG5-02715-01	60,-
Transporttasche für ARIMERO 203 und 403 Hochwertige Transport- und Aufbewahrungstasche. Praktisch: Der Träger kann mit Tasche aufgesetzt und abgenommen werden Best.-Nr.: DENG5-02716-01	65,-
Abstandshalter mit Zahnband für 1. Fahrrad für die gesamte ARIMERO-Serie Best.-Nr.: DENG5-02717-01	75,-
Abstandshalter mit Zahnband für 2. Fahrrad für die ARIMERO-202/402-Träger Best.-Nr.: DENG5-02718-01	85,-
Abstandshalter mit Zahnband für 2. Fahrrad für die ARIMERO-203/403-Träger Best.-Nr.: DENG5-02719-01	85,-
Abstandshalter mit Zahnband für 3. Fahrrad für die ARIMERO-203/403-Träger (Von Rad zu Rad. Kann zusätzlich für das 1. und 2. Fahrrad genutzt werden) Best.-Nr.: DENG5-02720-01	110,-
Polsterung für den Fahrradrahmen für die ARIMERO-202/402-Träger Best.-Nr.: DENG5-02721-01	15,-
Auffahr-/Überfahrschiene für ARIMERO 202 und 203 3-teilig inkl. Tasche. Ermöglicht das bequeme Aufschieben der Fahrräder auf den Heckfahrradträger. Einfach anstecken, Fahrrad aufschieben, fertig. Inkl. Aufbewahrungstasche Best.-Nr.: DENG5-02391-01	75,-
Auffahr-/Überfahrschiene für ARIMERO 402 und 403 3-teilig inkl. Tasche. Ermöglicht das bequeme Aufschieben der Fahrräder auf den Heckfahrradträger. Einfach anstecken, Fahrrad aufschieben, fertig. Inkl. Aufbewahrungstasche Best.-Nr.: DENG5-02392-01	99,-
Heckfahrradträger, faltbar Thule Mit Toyota-Logo, einfach in der Montage, Handhabung und Lagerung; geeignet für bis zu zwei Fahrräder inkl. E-Bikes; praktischer Abklappmechanismus, diebstahlsicher, max. Zuladung: 60 kg, City-Crash-getestet, bei Nichtbenutzung kann der Fahrradträger zusammengeklappt in der Transporttasche (separat erhältlich) verstaut werden; nur in Verbindung mit Anhängenzugvorrichtung Best.-Nr.: PW962-02001	660,-

\* Preisangaben in €. Preisangaben inkl. 19% MwSt. sind unverbindliche Preisempfehlungen der Toyota Deutschland GmbH, Toyota-Allee 2, 50858 Köln zzgl. Überführungskosten, zum Zeitpunkt der Veröffentlichung (siehe Rückseite). **Preisangaben zzgl. Montagekosten:** Individuelle Händlerpreise sowie evtl. anfallende Montagekosten auf Anfrage bei Ihrem Toyota Vertragshändler.

Weitere Informationen und  
Topangebote zu unserem

**TOYOTA ORIGINAL ZUBEHÖR**

finden Sie auf [toyota.de](https://toyota.de).



# ZUBEHÖR

DACH-/LASTENTRÄGERGRUNDSYSTEME	Euro*
Querträger (2 Stück) Traglast: max. 50 KG inkl. des Trägers (4,5 KG) Maximale Geschwindigkeit: 120 km/h Best.-Nr.: 08301-WC800	405,-
DACHTRÄGERAUFBAUTEILE (nur in Verbindung mit Dachträgergrundsystem)	Euro*
Fahrradträger ProRide Fahrradträger ProRide abschließbar, kann links oder rechts montiert werden (bis max. 20 kg Fahrradgewicht), Maße 145 x 32 x 8,5 cm, passend für Rundrahmengrößen 22–80 mm, ovale Rahmengrößen 80 x 100 mm; schnelle und einfache Befestigung – der Drehmomentbegrenzer-Drehknopf kontrolliert das auf den Fahrradrahmen wirkende Drehmoment für einen optimalen Halt. Der Druck wird über große weiche Polster verteilt, die sich den Rahmenrohren des Fahrrads anpassen. Dadurch wird das Risiko von Rahmenschäden minimiert. Sichere Befestigung: Die Verlängerung am Unterteil der Rahmenhalterklaua verhindert ein Umkippen des Fahrrads. Sicher befestigte Räder: Die Laufräder werden in den Radhalterungen durch diagonale Felgenhaltebänder mit Schnellverschluss sicher fixiert. Best.-Nr.: PW308-00007	185,-
Horizontaler Skiträger Ski-und-Snowboard-Träger, komfortabel auf dem Dach-Basisträger zu montieren, abschließbar; für bis zu 4 Paar Ski/2 Snowboards; Bügellänge beträgt 580 mm Best.-Nr.: PZ403-00630-00	105,-
Horizontaler Skiträger Ski-und-Snowboard-Träger, komfortabel auf dem Dach-Basisträger zu montieren, abschließbar; für bis zu 6 Paar Ski/4 Snowboards; Bügellänge beträgt 770 mm Best.-Nr.: PZ403-00636-00	120,-
<b>Toyota Dachbox Alpine In schwarz glänzend</b> , Toyota Branding, Ladevolumen speziell für Wintersportzubehör, 512 Liter Volumen für bis zu 7 Paar Ski/5 Snowboards, max. Zuladung 75 kg, Eigengewicht 25,5 kg, beidseitig zu öffnen, Der Abstand der beiden Dachträger muss zwischen 55,7 cm und 93,3 cm betragen, TÜV geprüft und erfüllt die Anforderungen der City-Crash-Norm: ECE-R26. ECE-R61. Maße (L/B/H) 228,5 x 94,8 x 38,4 cm Best.-Nr.: PW308-00017	1.285,-
<b>Toyota Dachbox M In schwarz glänzend</b> , Toyota Branding, Ladevolumen, 415 Liter Volumen, max. Zuladung 75 kg, Eigengewicht 17,5 kg, beidseitig zu öffnen. Der Abstand der beiden Dachträger muss zwischen 58 cm und 93,2 cm betragen, TÜV geprüft und erfüllt die Anforderungen der City-Crash-Norm: ECE-R26. ECE-R61. Maße (L/B/H) 170,4 x 86,1 x 41,7 cm Best.-Nr.: PW308-00011	820,-
<b>Toyota Dachbox L In schwarz glänzend</b> , Toyota Branding, Ladevolumen speziell für Wintersportzubehör, 479 Liter Volumen für bis zu 7 Paar Ski/5 Snowboards, max. Zuladung 75 kg, Eigengewicht 20 kg, beidseitig zu öffnen. Der Abstand der beiden Dachträger muss zwischen 55,7 cm und 93,3 cm betragen, TÜV geprüft und erfüllt die Anforderungen der City-Crash-Norm: ECE-R26. ECE-R61. Maße (L/B/H) 190,8 x 90,0 x 45,6 cm Best.-Nr.: PW308-00013	905,-
<b>Toyota Dachbox XL In schwarz glänzend</b> , Toyota Branding, Ladevolumen speziell für Wintersportzubehör, 510 Liter Volumen für bis zu 7 Paar Ski/5 Snowboards, max. Zuladung 75 kg, Eigengewicht 26,8 kg, beidseitig zu öffnen, Der Abstand der beiden Dachträger muss zwischen 55,7 cm und 93,2 cm betragen, TÜV geprüft und erfüllt die Anforderungen der City-Crash-Norm: ECE-R26. ECE-R61. Maße (L/B/H) 210,7 x 91,3 x 43,6 cm Best.-Nr.: PW308-00015	1.060,-

\* Preisangaben in €. Preisangaben inkl. 19% MwSt. sind unverbindliche Preisempfehlungen der Toyota Deutschland GmbH, Toyota-Allee 2, 50858 Köln zzgl. Überführungskosten, zum Zeitpunkt der Veröffentlichung (siehe Rückseite). **Preisangaben zzgl. Montagekosten:** Individuelle Händlerpreise sowie evtl. anfallende Montagekosten auf Anfrage bei Ihrem Toyota Vertragshändler.

## ZUBEHÖR

FAHRRADTRÄGER	Euro*
Fahrradträger ProRide abschließbar Kann links oder rechts auf dem Dach-Basisträger montiert werden (bis max. 20 kg Fahrradgewicht). Nicht bei Proace Verso mit Panorama-Glasdach verwendbar. Best.-Nr.: PW308-00007	185,-
Thule® EasyFold XT Faltbarer Heckfahrradträger zur Aufnahme von 2 Fahrrädern inkl. E-Bikes. max. Zuladung 60 kg, Praktischer Abklappmechanismus mit Fußpedal. Komplett faltbar für bequeme Montage und Lagerung Best.-Nr.: PW962-YS005	950,-
Thule® EasyFold XT Faltbarer Heckfahrradträger zur Aufnahme von 3 Fahrrädern inkl. E-Bikes. max. Zuladung 60 kg, Praktischer Abklappmechanismus mit Fußpedal. Komplett faltbar für bequeme Montage und Lagerung Best.-Nr.: PW962-YS007	1.050,-
Thule® VeloCompact, Heckfahrradträger für 2 Fahrräder inkl. E-Bikes, max. Zuladung 45 kg, Praktischer Abklappmechanismus mit Fußpedal. Transportiert Fahrräder mit großem Radstand dank einfach ausziehbarer Felgenhalter Best.-Nr.: PW962-YS009	630,-
Thule® VeloCompact, Heckfahrradträger für 3 Fahrräder inkl. E-Bikes, max. Zuladung 60 kg, Praktischer Abklappmechanismus mit Fußpedal. Transportiert Fahrräder mit großem Radstand dank einfach ausziehbarer Felgenhalter Best.-Nr.: PW962-YS011	730,-
Heckfahrradträger ARIMERO 202 Für 2 Fahrräder, max. Gewicht pro Fahrrad: 30 kg, max. Zuladung insgesamt: 60 kg, Eigengewicht: nur 13,5 kg, um 60 Grad abklappbar und zusammenfaltbar. Abstand zwischen den Radschienen 22 cm. Mindeststützlast: 50 kg (wobei dann die Zuladung minimiert werden muss), für Rahmen bis 75-mm-Rundrohr oder 80-x-45-mm-Ovalrohr. Maße offen: 770 x 1.190 x 640 mm, gefaltet: 240 x 630 x 640 mm Best.-Nr.: DENGs-02711-01	730,-
Heckfahrradträger ARIMERO 203 Für 3 Fahrräder, max. Gewicht pro Fahrrad: 30 kg, max. Zuladung insgesamt: 54 kg, Eigengewicht: nur 16,5 kg, um 60 Grad abklappbar und zusammenfaltbar. Abstand zwischen den Radschienen 22 cm. Mindeststützlast: 50 kg (wobei dann die Zuladung minimiert werden muss), für Rahmen bis 75-mm-Rundrohr oder 80-x-45-mm-Ovalrohr, Spannhebelverschluss mit Diebstahlsicherung - Schnellschlossverschluss am Trägerbügel, Maße offen: 770 x 1.190 x 790 mm, gefaltet: 240 x 630 x 790 mm Best.-Nr.: DENGs-02712-01	875,-

\* Preisangaben in €. Preisangaben inkl. 19% MwSt. sind unverbindliche Preisempfehlungen der Toyota Deutschland GmbH, Toyota-Allee 2, 50858 Köln zzgl. Überführungskosten, zum Zeitpunkt der Veröffentlichung (siehe Rückseite). **Preisangaben zzgl. Montagekosten:** Individuelle Händlerpreise sowie evtl. anfallende Montagekosten auf Anfrage bei Ihrem Toyota Vertragshändler.

**JETZT LIFESTYLE- &  
MERCHANDISEARTIKEL  
ONLINE KAUFEN**





# ZUBEHÖR

DACHPLATTFORMEN UND HECKBOXEN	Euro*
Thule® Dachplattform Adapter Zur Montage der drei Dachgepäckplattformen müssen diese Halter verwendet werden Best.-Nr.: PW308-YS005	200,-
Thule® Dachplattform Caprock S, Dachgepäckplattform zur Befestigung auf Dachbasisträger, Maximale Zuladung 150 kg, Eigengewicht 22,2 kg, Maße: 150 x 133 cm, Zur Befestigung wird das Thule® Adapter benötigt. Best.-Nr.: PW308-YS000	900,-
Thule® Dachplattform Caprock M, Dachgepäckplattform zur Befestigung auf Dachbasisträger, Maximale Zuladung 150 kg, Eigengewicht 24,2 kg, Maße: 150 x 150 cm, Zur Befestigung wird das Thule® Adapter benötigt. Best.-Nr.: PW308-YS001	950,-
Thule® Dachplattform Caprock L, Dachgepäckplattform zur Befestigung auf Dachbasisträger, Maximale Zuladung 150 kg, Eigengewicht 28,2 kg, Maße: 190 x 150 cm, Zur Befestigung wird das Thule® Adapter benötigt. Best.-Nr.: PW308-YS002	1.000,-
Thule® Heckgepäckträger-Plattform Heckgepäckträger-Plattform für Anhängerkupplung zur Aufnahme der Heckboxen. Zur Montage der zwei Heckboxen muss diese Aufnahme verwendet werden Best.-Nr.: PW962-YS000	400,-
Thule® Heckbox 300L Heckbox zur Aufnahme auf die Anhängenzugvorrichtung, max. Zuladung: 50 kg, Maße 141 x 78 x 52, Eigengewicht 17 kg, Zur Aufnahme der Heckbox wird das Heckbox-Adapter benötigt. Best.-Nr.: PW962-YS001	950,-
Thule® Heckbox 400L Heckbox zur Aufnahme auf die Anhängenzugvorrichtung, max. Zuladung: 50 kg, Maße 171 x 78 x 54, Eigengewicht 20 kg, Zur Aufnahme der Heckbox wird das Heckbox-Adapter benötigt. Best.-Nr.: PW962-YS003	1.000,-
Arimero B1 Heckbox zur Montage auf den Arimero Heckfahrradträgern Abschließbare Heckbox mit 300 Liter Volumen, Eigengewicht: 13 kg, Zuladung 45 kg (je nach Stützlast und Fahrradträger) Abmessungen (B x H x T) 153 x 66 x 53 cm. Die Box kann auf allen Modellen der ARIMERO Serie befestigt werden. Best.-Nr.: DENG5-02722-01	830,-

\* Preisangaben in €. Preisangaben inkl. 19% MwSt. sind unverbindliche Preisempfehlungen der Toyota Deutschland GmbH, Toyota-Allee 2, 50858 Köln zzgl. Überführungskosten, zum Zeitpunkt der Veröffentlichung (siehe Rückseite). **Preisangaben zzgl. Montagekosten:** Individuelle Händlerpreise sowie evtl. anfallende Montagekosten auf Anfrage bei Ihrem Toyota Vertragshändler.

# ZUBEHÖR

ANHÄNGEZUGVORRICHTUNG	Euro*
Horizontal abnehmbare Anhängenzugvorrichtung: Stützlast 75 KG (D-Wert: 5,6 kN) Best.-Nr.: PL960PW001	560,-
E-Satz: 13-Polig Best.-Nr.: PL5D0PW610	280,-
PANNENARTIKEL	Euro*
Warnleuchte OSRAM LEDguardian ROAD FLARE Signal TA20, magnetische Befestigung, StVO konform Best.-Nr.: PW023-00003	65,-
Feuerlöscher Best.-Nr.: PW8B0-00220	30,-
Warndreieck, im Notfall griffbereit, mit Einklappmechanismus Best.-Nr.: PW022-00068	10,-
Verbandskissen Griffbereit und einfach zu verstauen, erfüllt die gesetzlichen Vorschriften nach StVO Best.-Nr.: PW022-00056	15,-
Sicherheitswarnweste Mit reflektierenden Signalstreifen aus 100 % Polyester, entspricht DIN EN 471. Das Mitführen einer Sicherheitswarnweste im Fahrzeug ist gesetzlich vorgeschrieben! Best.-Nr.: PW022-00052	5,-
Nothammer PLUS Die Scheibe wird zerstört durch Schlagen des Lifehammers mit dem Hammerkopf aus Kohlenstoffstahl gegen die Scheibe. Zusätzlich ist er mit einem Sitzgurtmesser ausgestattet. TÜV geprüft, inklusive Befestigung Best.-Nr.: PW023-00010	20,-
Nothammer EVOLUTION Durch Drücken dieses Lifehammers gegen die Scheibe springt ein keramischer Hammerkopf heraus und zerstört diese. Somit ist keine Ausholbewegung nötig. Zusätzlich ist er mit einem Sitzgurtmesser ausgestattet. Von Erwachsenen und Kindern gefahrlos einsetzbar. TÜV geprüft, inklusive Befestigung Best.-Nr.: PW023-00011	30,-
Pannentasche Im Notfall alles sofort griffbereit: Warndreieck mit Einklappmechanismus, reflektierende Sicherheitswarnweste und Verbandsmaterial (gemäß StVO) Best.-Nr.: PW022-00062	30,-

\* Preisangaben in €. Preisangaben inkl. 19% MwSt. sind unverbindliche Preisempfehlungen der Toyota Deutschland GmbH, Toyota-Allee 2, 50858 Köln zzgl. Überführungskosten, zum Zeitpunkt der Veröffentlichung (siehe Rückseite). **Preisangaben zzgl. Montagekosten:** Individuelle Händlerpreise sowie evtl. anfallende Montagekosten auf Anfrage bei Ihrem Toyota Vertragshändler.

Weitere Informationen und  
Topangebote zu unserem

**TOYOTA ORIGINAL ZUBEHÖR**

finden Sie auf [toyota.de](http://toyota.de).



## ZUBEHÖR

PANNENARTIKEL	Euro*
<b>Toyota Car Care Kit</b> Inhalt: Je 500 ml Cockpitreiniger, Insektenentferner, Glasreiniger. Tuch sowie eine Toyota gebrandete Tasche Best.-Nr.: PZWIG-OKIT1-00	50,-
<b>Mobiles Batterieladegerät CTEK-MXS 3.8</b> Lädt Batterien bis zu 85 Ah mit Float/Pulse Erhaltungsladung Best.-Nr.: DENG5-MXS38-19	85,-
<b>Mobiles Batterieladegerät CTEK-MXS 5.0</b> Lädt Batterien bis zu 110 Ah mit automatischem Temperatursensor Best.-Nr.: DENG5-MXS50-19	105,-
<b>Mobiles Batterieladegerät CTEK-Free</b> Kann mit einem Solarpanel oder einer 12V Servicebatterie geladen und betrieben werden. Macht das Fahrzeug innerhalb von 15 Minuten wieder fahrbereit. Best.-Nr.: DENG5-CFREE-19	250,-
TOYOTA PROTECT	Euro*
Eine Technologie, die eine molekulare Verbindung mit der Fahrzeuglackierung eingeht und diese sowie die Leichtmetallfelgen und die Innenraumtextilien versiegelt. Einmalige Versiegelung hält bis zu 5 Jahre und hilft, das Fahrzeug einfacher zu pflegen und zu reinigen.	
<b>ProTect-Leichtmetallfelgenschutz</b> Arbeitszeit (Richtwert) von 15 Min., Füllmenge ist für 10 Fahrzeuge ausgelegt Best.-Nr.: 08873-80010	360,-
<b>ProTect-Innenraumtextilschutz</b> Arbeitszeit (Richtwert) von 25 Min Best.-Nr.: 08876-80001	60,-
<b>ProTect-Lackversiegelung</b> Arbeitszeit (Richtwert) von 60 Min Best.-Nr.: PZ41A-BP001-80	170,-

\* Preisangaben in €. Preisangaben inkl. 19% MwSt. sind unverbindliche Preisempfehlungen der Toyota Deutschland GmbH, Toyota-Allee 2, 50858 Köln zzgl. Überführungskosten, zum Zeitpunkt der Veröffentlichung (siehe Rückseite). **Preisangaben zzgl. Montagekosten:** Individuelle Händlerpreise sowie evtl. anfallende Montagekosten auf Anfrage bei Ihrem Toyota Vertragshändler.



# ZUBEHÖR

HUNDEZUBEHÖR	Euro*
Rücksitzbankschondecke Allside Comfort, mit „Toyota“-Schriftzug, strapazierfähige Oberfläche, robustes Material, schnelle und einfache Befestigung Best.-Nr.: DENG5-02357-57	109,-
Hundesicherheitsgurt Allsafe Comfort Größe S In Rot, mit „Toyota“-Schriftzug, hochfeste Verbindungsteile aus verchromtem Stahl, leicht am Autosicherheitsgurt zu befestigen, tiergerechtes Design, für kleine Hunde wie Malteser, Dackel und Terrier Best.-Nr.: DENG5-02358-57	79,-
Hundesicherheitsgurt Allsafe Comfort Größe M In Rot, mit „Toyota“-Schriftzug, hochfeste Verbindungsteile aus verchromtem Stahl, leicht am Autosicherheitsgurt zu befestigen, tiergerechtes Design, für mittelgroße Hunde wie Vizsla, Beagle und Cockerspaniel Best.-Nr.: DENG5-02359-57	95,-
Hundesicherheitsgurt Allsafe Comfort Größe L In Rot, mit „Toyota“-Schriftzug, hochfeste Verbindungsteile aus verchromtem Stahl, leicht am Autosicherheitsgurt zu befestigen, tiergerechtes Design, für große Hunde wie Labrador, Dobermann, Schäferhund und Rottweiler Best.-Nr.: DENG5-02360-57	99,-

LADEN UND LADEZUBEHÖR	Euro*
Ladeanschlussabdeckung, wird über den Ladeanschluss am Fahrzeug gezogen und schützt ihn so vor Schmutz und Feuchtigkeit Best.-Nr.: PW6B9-42000	65,-
Ladekabelaufbewahrungstasche 24 Liter, bietet Platz für 2 Ladekabel Best.-Nr.: PW241-00012	95,-
Ladekabelaufbewahrungstasche 18 Liter, bietet Platz für ein Ladekabel Best.-Nr.: PW241-00014	85,-
Ladekabel Typ 2 - 32 Ampere, Ladekabel -32A, Kabellänge 5,0 Meter, selbsteinrollend, Typ 2, Toyota gebrandet Best.-Nr.: PZ42D-T0B24	365,-
Ladekabel Typ 2 - 32 Ampere, Kabellänge 7,5 Meter, Typ 2, Toyota gebrandet Best.-Nr.: PZ42D-T0B25	365,-

\* Preisangaben in €. Preisangaben inkl. 19% MwSt. sind unverbindliche Preisempfehlungen der Toyota Deutschland GmbH, Toyota-Allee 2, 50858 Köln zzgl. Überführungskosten, zum Zeitpunkt der Veröffentlichung (siehe Rückseite). **Preisangaben zzgl. Montagekosten:** Individuelle Händlerpreise sowie evtl. anfallende Montagekosten auf Anfrage bei Ihrem Toyota Vertragshändler.

**JETZT LIFESTYLE- &  
MERCHANDISEARTIKEL  
ONLINE KAUFEN**



## ZUBEHÖR

LADESTATIONEN TOYOTA HOMECHARGE	Euro*
Standsäule für zwei Wallboxen Best.-Nr.: PW6B9-00035	505,-
Standsäule für eine Wallbox Best.-Nr.: PW6B9-00034	425,-
5er Set RFID Karten Toyota Best.-Nr.: PW6B9-00037	45,-
11 kW, Steckdose mit Deckel. Nicht 4G tauglich, ohne Display, ohne geeichten Stromzähler Best.-Nr.: PW6B9-00009	810,-
22 kW mit 5 m Kabel. Nicht 4G tauglich, kein Display, ohne geeichten Stromzähler. Kann auf 11 kW gedrosselt werden Best.-Nr.: PW6B9-00014	965,-
22 kW, Steckdose mit Deckel. 4G tauglich ohne SIM Karte. Ohne Display, ohne geeichten Stromzähler. Kann auf 11 kW gedrosselt werden Best.-Nr.: PW6B9-00016	995,-
11 kW Steckdose mit Deckel. 4G tauglich ohne SIM Karte. Mit Display und geeichtem Stromzähler (eichrechtskonform) Best.-Nr.: PW6B9-00018	1.130,-
22 kW Steckdose mit Deckel. 4G tauglich ohne SIM Karte. Mit Display und Stromzähler (nicht eichrechtskonform) Best.-Nr.: PW6B9-00017	1.215,-

\* Preisangaben in €. Preisangaben inkl. 19% MwSt. sind unverbindliche Preisempfehlungen der Toyota Deutschland GmbH, Toyota-Allee 2, 50858 Köln zzgl. Überführungskosten, zum Zeitpunkt der Veröffentlichung (siehe Rückseite). **Preisangaben zzgl. Montagekosten:** Individuelle Händlerpreise sowie evtl. anfallende Montagekosten auf Anfrage bei Ihrem Toyota Vertragshändler.

# ZUBEHÖR

KINDERSITZE	Euro*
<p>Kindersitz TRIFIX 2 i-SIZE</p> <p>Für Kinder folgender Alters-/Gewichts- und Größenangaben: 15 Monate – 4 Jahre   76 – 105 cm   9 – 22 kg</p> <p>Der TRIFIX 2 i-SIZE ist der ideale erste Autokindersitz nach der Babyschale, weil er genau auf die Bedürfnisse von Kindern zwischen 76 cm und 105 cm zugeschnitten ist. Dank des integrierten ISOFIX und Top Tether lässt er sich einfach und sicher einbauen und die optimierte Sitzfläche sorgt dafür, dass Dein Kind genügend Platz hat, wenn es wächst – von 15 Monaten bis zu ca. 4 Jahren. Nicht zuletzt kannst Du dank unseren innovativen Sicherheitsmerkmalen ganz beruhigt sein, denn Dein Kind ist in seinem Sitz immer gut geschützt.</p> <p>Status: ACC360 created</p> <p>Best.-Nr.: PL737-PW001</p>	Preis folgt
<p>Kindersitz BABY-SAFE 3 i-SIZE</p> <p>Für Kinder folgender Alters-/Gewichts- und Größenangaben: Geburt – 15 Monate   40 – 83 cm   0 – 13 kg</p> <p>Der BABY-SAFE 3 i-SIZE begleitet Dich und Dein Baby von der Geburt an bis zu einem Alter von 15 Monaten. Der herausnehmbare Neugeboreneneinsatz und die Technologie für eine flache Liegeposition sorgen für ein Höchstmaß an ergonomischem Komfort. Die Babyschale ist mit der VARIO BASE 5Z kompatibel, die einen schnellen und einfachen Einbau im Auto ermöglicht und Deinem Baby eine komfortable Liegeposition bietet. Der BABY-SAFE 3 i-SIZE verfügt über mehrere High-End-Sicherheitsfunktionen und schützt Dein Baby in allen Situationen. Gleichzeitig ist er besonders gemütlich und komfortabel zu nutzen, damit Du und Dein Kind jede bevorstehende Reise genießen könnt.</p> <p>Status: ACC created</p> <p>Best.-Nr.: PL737-PW002</p>	Preis folgt
<p>Kindersitz Baby Safe M PRO</p> <p>Für Kinder folgender Alters-/Gewichts- und Größenangaben: 3,5 Jahre – 12 Jahre   100 – 150 cm</p> <p>Stell Dir einen sicheren Ort für Dein Kind vor – ein gemütlicher und geschützter Rückzugsort, in dem es sich entspannen und wohlfühlen kann. Der KIDFIX PRO M aus unserer ausgezeichneten KIDFIX-Reihe ist genau das. Der Kindersitz mit hoher Rückenlehne wird in Deutschland hergestellt und bietet Deinem Schatz Sicherheit und Komfort. Das schlanke Design des KIDFIX PRO M sorgt dafür, dass er problemlos in jedes Auto passt und bietet gleichzeitig viel Platz, damit Dein Kind mit dem Sitz von 3,5 bis 12 Jahren wachsen kann.</p> <p>Status: ACC360 Created</p> <p>Best.-Nr.: PL737-PW003</p>	Preis folgt
<p>Kindersitz-Erhöhung OSANN Boost</p> <p>Verwendbar: Von 135 bis 150 cm, Montage mit 3-Punkt-Gurt.</p> <p>i-Size Norm</p> <p>Montage: Unser Boost lässt sich schnell und einfach installieren. Die Sitzerrhöhung wird einfach auf den Fahrzeugsitz platziert und mit dem vorhandenen 3-Punkt-Gurt des Fahrzeugs befestigt. Das spart dir Zeit und Aufwand beim Einbau und ermöglicht einen schnellen Wechsel zwischen verschiedenen Fahrzeugen.</p> <p>Komfort: Das ergonomische Design der Boost-Sitzerhöhung sorgt für eine gesunde Sitzhaltung und optimale Unterstützung von Rücken und Nacken deines Kindes. Die Formgebung berücksichtigt die natürliche Körperhaltung und gewährleistet somit maximalen Komfort.</p> <p>Status: ACC360 created</p> <p>Best.-Nr.: PL737-PW004</p>	Preis folgt

\* Preisangaben in €. Preisangaben inkl. 19% MwSt. sind unverbindliche Preisempfehlungen der Toyota Deutschland GmbH, Toyota-Allee 2, 50858 Köln zzgl. Überführungskosten, zum Zeitpunkt der Veröffentlichung (siehe Rückseite). **Preisangaben zzgl. Montagekosten:** Individuelle Händlerpreise sowie evtl. anfallende Montagekosten auf Anfrage bei Ihrem Toyota Vertragshändler.

Weitere Informationen und  
Topangebote zu unserem

**TOYOTA ORIGINAL ZUBEHÖR**

finden Sie auf [toyota.de](https://toyota.de).





# TECHNISCHE DATEN

DIE TECHNIK	Elektromotor 106 kW (144 PS), Batterie 49 kWh	Elektromotor 128 kW (174 PS), Batterie 61 kWh	Elektromotor 135 kW (184 PS), Batterie 61 kWh
<b>ANTRIEB</b>			
Motorenteknologie	Elektro, Permanentmagnet-Synchronmotor		
Getriebe	Einstufiges elektronisches Getriebe		
Antriebsart	FWD	FWD	4x4
Leistung in kW (PS)	106 (144)	128 (174)	135 (184)
Maximales Drehmoment Nm	193	193	307
Höchstgeschwindigkeit in km/h	150	150	150
Beschleunigung 0-100 km/h in sek	9,6	8,7	7,4
<b>FAHRWERK</b>			
Vorderachse	MacPherson-Federbeine		
Hinterachse	Mehrlenkerachse		
<b>ENERGIEVERBRAUCH</b>			
Stromverbrauch, in kWh/100 km			
- kombiniert	14,9	15,1	16,6
- Innenstadt	10,1	10,7	12,1
- Stadtrand	10,9	11,3	12,7
- Landstraße	13,3	13,6	15,0
- Autobahn	20,2	20,2	21,8
CO <sub>2</sub> -Emissionen, kombiniert g/km	0	0	0
CO <sub>2</sub> -Klasse	A	A	A
Abgasnorm	AX	AX	AX
<b>BATTERIE</b>			
Batterietyp	Lithium-Eisenphosphat	Lithium-Eisenphosphat	Lithium-Eisenphosphat
Batteriekapazität brutto (kWh)	49	61	61
Batteriekapazität netto (kWh)	48	60	60
Nennspannung (Volt)	305,3	305,3	381,6
Elektrische Reichweite (EAER) <sup>2)</sup>	344 km	426 km	395 km
Elektrische Reichweite (EAER City) <sup>2)</sup>	482 km	581 km	526 km

<sup>2)</sup> Die Werte für die elektrische Reichweite und den Energieverbrauch Ihres Fahrzeugs können von den gemessenen oder berechneten Werten abweichen, da das Fahrverhalten sowie andere Faktoren (wie Außentemperatur, Einsatz von Komfort-/Nebenverbrauchern, Straßenverhältnisse, Verkehr, Fahrzeugzustand, Reifendruck, Zuladung, Anzahl der Mitfahrer usw.) einen Einfluss auf die elektrische Reichweite und den Stromverbrauch haben. Die angegebenen Ladezeiten können variieren – in Abhängigkeit von den örtlichen Ladebedingungen (z. B. Art und Zustand der Ladesäule, Batterietemperatur oder Umgebungstemperatur).

TECHNISCHE DATEN

DIE TECHNIK	Elektromotor 106 kW (144 PS), Batterie 49 kWh	Elektromotor 128 kW (174 PS), Batterie 61 kWh	Elektromotor 135 kW (184 PS), Batterie 61 kWh
<b>LADELEISTUNG AC</b>			
Maximale Ladeleistung AC (kW) <sup>2)</sup>	11	11	11
Ladedauer AC (15-100%) <sup>2)</sup>	ca. 6 Std.	ca. 6 Std.	ca. 6 Std.
Ladeanschluss Fahrzeug AC Typ 2	Typ 2	Typ 2	Typ 2
<b>LADELEISTUNG DC</b>			
Maximale Ladeleistung DC (kW) <sup>2)</sup>	53	67	67
Ladedauer DC (10-80%) <sup>2)</sup>	ca. 45 min.	ca. 45 min.	ca. 45 min.
Ladeanschluss Fahrzeug DC	CCS	CCS	CCS
<b>ABMESSUNGEN</b>			
Karosseriehöhe (mm)	1.635	1.635	1.635
Karosserielänge (mm)	4.285	4.285	4.285
Karosseriebreite (mm)	1.800	1.800	1.800
Radstand (mm)	2.700	2.700	2.700
Wendekreis (m)	10,4	10,4	10,4
Überhang vorn (mm)	820	820	820
Überhang hinten (mm)	765	765	765
Böschungswinkel vorn	18°	18°	18°
Böschungswinkel hinten	28,8°	28,8°	28,8°
Bodenfreiheit (mm)	180	180	180
Laderaumbreite (mm)	1020	1020	1020
Laderaumhöhe (mm)	659	659	659
Höhe Gepäckraum bis Gepäckraumabdeckung (mm)	380	380	380
Länge Gepäckraum, bei versenkter Rücksitzbank (mm)	1.455	1.455	1.455
<b>GEPÄCKRAUMVOLUMEN</b>			
Bei stehender Rücksitzbank, bis Gepäckabdeckung (l)	310	306 - 310	306
Bei versenkter Rücksitzbank, bis Gepäckraumabdeckung (l)	566	562 - 566	562

<sup>2)</sup> Die Werte für die elektrische Reichweite und den Energieverbrauch Ihres Fahrzeugs können von den gemessenen oder berechneten Werten abweichen, da das Fahrverhalten sowie andere Faktoren (wie Außentemperatur, Einsatz von Komfort-/Nebenverbrauchern, Straßenverhältnisse, Verkehr, Fahrzeugzustand, Reifendruck, Zuladung, Anzahl der Mitfahrer usw.) einen Einfluss auf die elektrische Reichweite und den Stromverbrauch haben. Die angegebenen Ladezeiten können variieren – in Abhängigkeit von den örtlichen Ladebedingungen (z.B. Art und Zustand der Ladesäule, Batterietemperatur oder Umgebungstemperatur).

## TECHNISCHE DATEN

DIE TECHNIK	Elektromotor 106 kW (144 PS), Batterie 49 kWh	Elektromotor 128 kW (174 PS), Batterie 61 kWh	Elektromotor 135 kW (184 PS), Batterie 61 kWh
<b>MAX. LASTEN</b>			
Anhängelast, gebremst (kg)	750	750	750
Anhängelast, ungebremst (kg)	750	750	750
Stützlast (kg)	75	75	75
Dachlast (kg)	50	50	50
Leergewicht (kg)	1.742	1.839	1.939
Zulässiges Gesamtgewicht (kg)	2.180	2.250	2.360

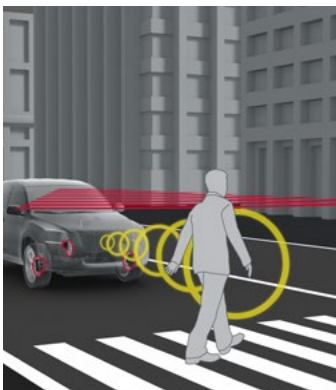






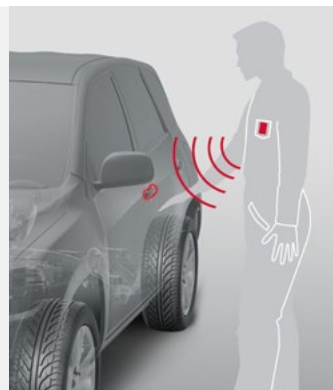


## DAS GLOSSAR




### Pre-Collision-System (PCS)

Das System überwacht mit Hilfe von Radarwellen und einer monokularen Kamera die Fahrtrichtung bzgl. anderer Fahrzeuge und kann auch Fußgänger und Radfahrer erkennen. Bei Kollisionsgefahr wird der Fahrer optisch und akustisch gewarnt. Bremst der Fahrer mit unzureichender Kraft, schaltet sich der Bremsassistent automatisch ein, um das Fahrzeug zu verlangsamen. So wird eine Kollision verhindert bzw. deren Folgen werden minimiert.



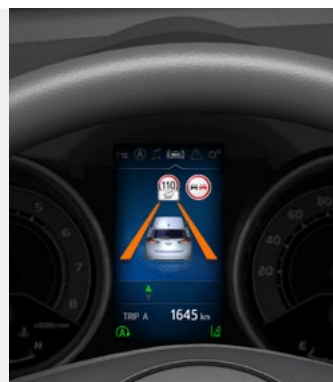
### Smart-Key-System

Der Smart-Key ist der elektronische Schlüssel für den Toyota Urban Cruiser. Einsteigen, Entsperren des Lenkardschlosses, Deaktivierung der Wegfahrsperre und Starten des Motors – all das ist möglich, ohne dass ein Schlüssel in die Hand genommen werden muss. Der Smart-Key muss lediglich in der Tasche mitgeführt werden. Nähert sich der Fahrer dem Fahrzeug, erkennt das System über Funk den richtigen Smart-Key und aktiviert alle entsprechenden Funktionen.



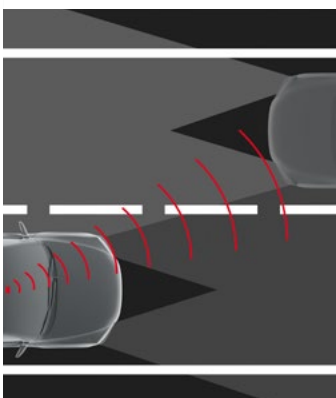
### Spurverfolgungs-Assistent

Mithilfe einer eingebauten Kamera erkennt der Spurverfolgungs-Assistent die Fahrbahnmarkierungen und warnt den Fahrer akustisch und durch Vibration des Lenkrads, sobald das Fahrzeug die Spur verlässt, ohne dass der Blinker betätigt wurde. Bei aktivierter Geschwindigkeitsregelanlage sorgt der Spurverfolgungs-Assistent dafür, dass das Fahrzeug mittig die Spur hält. Wenn das System erkennt, dass ein benachbartes Fahrzeug oder ein anderes Hindernis, zu nahe am Fahrzeug des Fahrers ist, bietet es Lenkunterstützung, um einen Sicherheitsabstand einzuhalten.



### Verkehrszeichenerkennung (RSA)

Wichtige Verkehrsschilder wie Geschwindigkeitsbeschränkungen und Überholverbote werden durch die Verkehrszeichenerkennung per Kamera erkannt und dem Fahrer auf dem Multi-Info-Display in seinem Blickfeld angezeigt. Wird die erkannte Geschwindigkeitsbegrenzung überschritten, blinkt das entsprechende Symbol und bei andauernder Überschreitung ertönt zusätzlich ein akustisches Warnsignal.



### Fernlicht-Assistent (AHB) und adaptives Fernlicht (AHBS) (ausstattungsabhängig)

Der Fernlicht-Assistent erkennt bei Geschwindigkeiten über 40 km/h über eine Kamera das Licht entgegenkommender oder vorausfahrender Fahrzeuge. Ist die Fahrbahn frei, aktiviert das System automatisch das Fernlicht. Sobald sich andere Verkehrsteilnehmer nähern, schaltet der Fernlicht-Assistent auf Abblendlicht, damit diese nicht geblendet werden. Das in der Ausstattungsvariante Lounge enthaltene adaptive Fernlicht nutzt zusätzlich Radarwellen und passt die Helligkeit und den Leuchtwinkel des Fernlichts an die Fahrzeuggeschwindigkeit an.

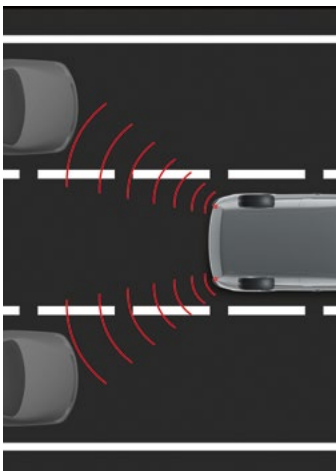


### Adaptive Geschwindigkeitsregelanlage (ACC)

Die adaptive Geschwindigkeitsregelanlage hält automatisch die vom Fahrer gewünschte Geschwindigkeit unter Einhaltung eines in vier Stufen einstellbaren Abstands zum vorausfahrenden Fahrzeug. Radarunterstützt passt das System adaptiv Abstand und Geschwindigkeit durch selbstständiges Bremsen und Beschleunigen an. Die adaptive Geschwindigkeitsregelanlage kann mit der Verkehrszeichenerkennung verknüpft werden, wodurch die eingestellte Geschwindigkeit der auf den erkannten Verkehrszeichen angegebenen Geschwindigkeitsbegrenzung angepasst.



## DAS GLOSSAR



### Toter-Winkel-Warner und Rückfahr-Assistent

Radarsensoren in der hinteren Stoßstange erfassen den toten Winkel der Rückspiegel. Über eine Warnleuchte im entsprechenden Außenspiegel weist das System den Fahrer auf Fahrzeuge hin, die sich auf der benachbarten Spur im toten Winkel des Spiegels befinden. Sind zur gleichen Zeit die Blinker aktiviert, so blinkt die Warnleuchte und es ertönt ein akustisches Warnsignal, um den Fahrer auf die Fahrzeuge im toten Winkel aufmerksam zu machen. Der Rückfahr-Assistent erkennt beim Zurücksetzen, wenn sich ein anderes Fahrzeug nähert, und warnt den Fahrer optisch und akustisch. Der Rückfahr-Assistent ist eine zusätzliche Sicherheitsfunktion, die mithilfe des Toter-Winkel-Warners beim Zurücksetzen Fahrzeuge erkennt und vor ihnen warnt, die sich beim Zurücksetzen von links oder rechts nähern.



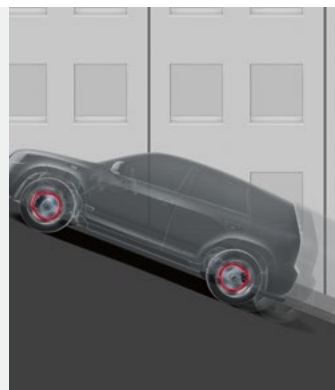
### Aufmerksamkeits-Assistent (DMS)

Eine an der Lenksäulenabdeckung angebrachte Kamera erkennt die Augen des Fahrers. Wenn das System feststellt, dass der Fahrer müde ist, die Aufmerksamkeit nachlässt oder er gar einschläft, gibt es einen Warnton aus und zeigt eine Warnmeldung auf dem Multi-Info-Display an.



### Fahrmodi

Der Fahrer kann zwischen verschiedenen Fahrmodi wählen: Der Eco-Modus verlängert die Reichweite, indem er den Stromverbrauch der Klimaanlage und die Beschleunigungsreaktion reguliert. Der Normal-Modus bietet eine optimale Leistungsentfaltung für normales Fahren. Der Sport-Modus bietet eine schnellere Beschleunigungsreaktion und sorgt so für ein agiles und kraftvolles Fahrerlebnis. Die Ausstattungsvarianten mit Frontantrieb sind zusätzlich mit einem Snow-Modus ausgestattet, der Änderungen in der Drehmomentabgabe moderiert, um das Durchdrehen der Räder auf schneebedeckten Straßen zu reduzieren. Für den Allradantrieb steht der Trail-Modus zur Verfügung, der das Sperrdifferential aktiviert, wenn ein Rad auf einer Seite die Traktion verliert, um das Drehmoment auf die Räder der gegenüberliegenden Seite zu verteilen. Über den Pedal-Mode lässt sich darüber hinaus in drei Stufen der Grad der Verzögerung einstellen, der beim Loslassen des Gaspedals erzielt wird.



### Bergabfahrkontrolle (DAC), Berganfahrhilfe (HAC)

Die Berganfahrhilfe verhindert ein unkontrolliertes Zurückrollen des Fahrzeugs. Beim Anfahren an einer Steigung verhindert die Berganfahrhilfe etwa zwei Sekunden lang, dass das Fahrzeug zurückrollt, um ein sicheres Anfahren zu gewährleisten. Die Bergabfahrkontrolle des Allradantriebs betätigt beim Befahren steiler Gefälle nach Aktivierung selbstständig die Bremsen, um eine konstante Geschwindigkeit beizubehalten und Traktionsverlust zu minimieren. Dadurch wird der Fahrer dabei unterstützt, die größtmögliche Kontrolle über das Fahrzeug zu behalten.

## DER SERVICE

### QUALITÄT, SERVICE UND GARANTIEN

*Mit dem Kauf Ihres Toyota haben Sie gleichzeitig ein umfangreiches Service- und Garantieprogramm\* erworben. Es sorgt dafür, dass Sie jederzeit mobil bleiben.*

#### **GARANTIEN\* – geben Sicherheit:**

- 3-Jahres-Garantie bis 100.000 km (im ersten Jahr ohne Kilometerbegrenzung)
- 3-Jahres-Garantie auf die Lackierung
- 12-Jahres-Garantie gegen Durchrostung (von innen nach außen)
- 5-Jahres-Garantie auf die EV-Hauptsystemkomponenten (Elektromotor, EV-Antriebsbatterie, Inverter und Konverter des elektrischen Antriebssystems) bei normalem Gebrauch für Defekte, die auf Herstellungs- oder Montagefehler zurückzuführen sind, bis 100.000 km (im ersten Jahr ohne Kilometerbegrenzung)
- 8-Jahres-Garantie auf die EV-Antriebsbatterie für 70% der ursprünglichen Ladekapazität bis 160.000 km (im ersten Jahr ohne Kilometerbegrenzung) im Rahmen der Herstellergarantie\*\*

#### **TOYOTA RELAX GARANTIE\*\*\*:**

Als Beweis für die Qualität, Zuverlässigkeit und Langlebigkeit unserer Fahrzeuge erhalten Sie – bis zu einem maximalen Fahrzeugalter von 15 Jahren oder einer Laufleistung von 250.000 km – automatisch eine 12 bzw. 24-monatige Toyota Relax Garantie, jedes Mal, wenn Sie die Inspektion bei uns durchführen lassen.

#### **Toyota EUROCARE – Soforthilfe bei Panne und Unfall:**

Damit Sie und Ihr Toyota immer mobil sind, haben wir ein umfangreiches Leistungspaket geschnürt. In den ersten 3 Jahren nach Erstzulassung können Sie sich dank Toyota EUROCARE\* rund um die Uhr und in ganz Europa\*\*\*\* auf einen umfangreichen Mobilitätsschutz verlassen. Im Anschluss können Sie auf Wunsch die EUROCARE Mobilitätsgarantie im Rahmen einer Inspektion bis zum nächsten Wartungsintervall kostengünstig verlängern.

\* Es gelten die jeweils gültigen Garantie- und EUROCARE-Bedingungen, die Sie in der Bordliteratur Ihres Toyota finden. \*\* Erweiterung der Herstellergarantie für 70% der ursprünglichen Ladekapazität der EV-Antriebsbatterie auf bis zu 10 Jahre bzw. oder auf die grundsätzliche Batteriefunktion bis zu einer Laufleistung von 1.000.000 km. Voraussetzungen sind die Durchführung der Wartung und ein bestandener EV-Batterie-Check gemäß Herstellervorgaben. \*\*\* Es gelten die Toyota Relax Garantiebedingungen der Toyota Motors Europe S.A./N.V., Avenue du Bourget, Bourgetlaan 60, 1140 Brüssel, Belgien. Toyota Relax gilt für Toyota Fahrzeuge bis zu einem Fahrzeugalter von 15 Jahren oder einer Laufleistung von 250.000 km ab Erstzulassung. Weitere Details sowie die Garantiebedingungen erhalten Sie unter [toyota.de/relax](http://toyota.de/relax). \*\*\*\* Außer in Albanien, der Ukraine, Russland, Belarus und dem nicht europäischen Teil der Türkei. Die Inspektionen müssen innerhalb der vom Hersteller für das Modell genannten Laufzeiten erfolgen. Toyota Relax ist an das Fahrzeug gebunden und geht bei Weiterverkauf auf den neuen Eigentümer über.

# DER SERVICE

## QUALITÄT, SERVICE UND GARANTIE

### Originalteile – garantieren Qualität:

- Toyota Original-Ersatzteile überzeugen durch werksgeprüfte Qualität und Passgenauigkeit
- Der Teile- und Zubehörservice von Toyota liefert i. d. R. innerhalb von 24 Stunden

### Wir helfen sofort an unsere Hotline:

Selbst bei einem Toyota kann es mal passieren, dass Ihr Fahrzeug fahruntüchtig ist. Was dann? Wir helfen sofort, egal wann und ganz gleich wo – ein Anruf genügt: innerhalb Deutschlands gebührenfrei unter 0800/0 82 29 01, im Ausland unter +49 (0) 89/55 98 72 73. Den Rest regelt Toyota EURO CARE\* für Sie!

### Im Fall der Fälle ist Toyota für Sie da:

- Wir kümmern uns um Ihr defektes Fahrzeug
- Wir besorgen einen Ersatzwagen und garantieren die Weiterreise
- Wir bezahlen die Übernachtung
- Wir versenden jedes Ersatzteil europaweit
- Wir stellen Ihnen einen Ersatzfahrer
- Wir unterstützen Sie auch nach einem Unfall

### Toyota E-Kundenberater

Toyota bietet Ihnen eine digitale Kaufberatung, die das gesamte Spektrum der E-Mobilität abdeckt. Dabei erhalten Sie eine individuelle Bedarfsermittlung mit bedarfsspezifischen Produktempfehlungen inkl. Toyota Ladelösungen.

Die 360°-Beratung umfasst die Auswahl des jeweiligen Toyota Elektro- oder Plug-in-Modells, die passende Ladelösung (Wallbox) für zu Hause, den erforderlichen Installationsservice, Lösungen für das öffentliche Laden, Fördermittelberatung bis hin zum Photovoltaikangebot. Hinzu kommt für Käufer von E-Fahrzeugen ein zusätzlicher Benefit in Form eines jährlichen CO<sub>2</sub>-Bonus (THG-Quote), der einfach über eine digitale Plattform beantragt werden kann.

So können Sie sich, geführt von einem automatischen Prozess, auf der Webseite Ihres Toyota Händlers vollumfänglich zu allen Facetten der E-Mobilität informieren, entsprechende Kaufentscheidungen fällen und sogar Bestellungen ausführen. Natürlich helfen wir Ihnen bei einem Besuch im Autohaus in gleicher Art und Weise, Ihr passendes Elektromobilitätspaket zusammenzustellen.

\* Es gelten die jeweils gültigen Garantie- und EURO CARE-Bedingungen, die Sie in der Bordliteratur Ihres Toyota finden.



## DER SERVICE

LEASING, FINANZIERUNG UND VERSICHERUNG – WIR SIND DER ZUVERLÄSSIGE PARTNER, DER IMMER FÜR SIE DA IST



*Mit den komfortablen Mobilitätslösungen von Toyota Financial Services dürfen Sie sich in jeder Situation auf unkomplizierte Abwicklung und professionellen Service in bester Toyota Qualität freuen. Dabei bieten wir Ihnen alle Leistungen rund um Ihr neues Fahrzeug unkompliziert und zeitsparend aus einer Hand – direkt in Ihrem Toyota Autohaus. Freuen Sie sich auf individuelle Finanzierungen und Leasinglösungen, flexibel mit und ohne Services, mit Laufzeiten und Raten, die in Ihr Budget passen.*

### **Toyota Easy Leasing – einfach nur für die Nutzung zahlen**

Die intelligente Art des Autofahrens für Privatkunden ist Toyota Easy Leasing, denn damit profitieren Sie von einer günstigen Leasingrate und den Möglichkeiten eines Mobilitätskomplettpakets. Zur Gestaltung Ihres Leasingvertrags entscheiden Sie nicht nur, wie lange Sie Ihren Toyota leasen, sondern bestimmen auch die jährlichen Kilometer, die Sie fahren möchten. Mit den komfortablen Servicebausteinen können Sie den Umfang Ihrer Zusatzleistungen genau Ihren Bedürfnissen anpassen. Ihr Vorteil: Da Sie sich mit einem Leasing nur für die Nutzung Ihres Fahrzeugs entschieden haben, können Sie schon bald wieder auf ein neues Modell umsteigen. Als sinnvolle Ergänzung empfehlen wir zur Absicherung Ihrer Raten den Abschluss einer Leasingratenversicherung.

Unser Tipp für Gewerbetreibende: Mit KINTO One bieten wir Ihnen einen modernen Weg, ein Auto zu leasen und im Business durchzustarten. Sie müssen nur das Modell und das passende Servicepaket auswählen und die Laufzeit des Leasingvertrags festlegen, schon können Sie Ihr Fahrzeug abholen. Ab dann sind in der monatlichen Rate alle vereinbarten Leistungen inklusive und werden über die praktische Servicekarte von Ihrem teilnehmenden Toyota Partner ausgeführt.

### **Toyota Easy Finanzierung – einfach wie für Sie gemacht**

Wenn Sie Ihr Auto besitzen wollen, können Sie sich Ihre Finanzierung mit unserer Toyota Easy Finanzierung ganz nach Ihren Wünschen zusammenstellen – mit oder ohne Services bzw. Anzahlung und, wenn Sie möchten, mit einer langen Laufzeit für möglichst niedrige Raten.

Entscheiden Sie sich für die Toyota Easy Finanzierung inklusive eines Servicepakets, so profitieren Sie von attraktiven Raten, in denen Services, eine Mobilitätsgarantie und eine Anschlussgarantie bereits enthalten sind. Damit genießen Sie bei einer Laufzeit zwischen 36 und 60 Monaten den Komfort, beim nächsten Werkstattbesuch keine Rechnungen bezahlen zu müssen.

Anderenfalls können Sie die Toyota Easy Finanzierung mit individueller Laufzeit in allen Bereichen selbst gestalten. Durch eine Laufzeit zwischen 12 und 84 Monaten und eine frei festlegbare Höhe von Anzahlung und Schlussrate bleiben Sie mit einer konstanten monatlichen Rate jederzeit flexibel. Mit dem zusätzlichen Abschluss einer Restschuldversicherung schützen Sie sich und Ihre Familie vor finanziellen Engpässen.

Weitere Angebote unserer Finanzdienstleistungen finden Sie unter [toyota-bank.de](http://toyota-bank.de) – oder fragen Sie Ihren Toyota Händler.



### **VERSICHERUNG – ausgezeichnete Schutz, schnell und zuverlässig**

Zum perfekten Schutz Ihres Toyota bieten wir Ihnen eine hervorragende Versicherung, mit der Sie rundum optimal abgesichert sind.

Neben kompetenter Betreuung, schneller Hilfe und Service im Schadenfall können Sie sich mit „KaskoPlus“ zusätzlich einen Preisvorteil auf Ihre Versicherungsprämie sichern. So wird Ihnen im Schadenfall die Reparatur in Ihrer Toyota Fachwerkstatt garantiert. Ob Haftpflicht, Voll- oder Teilkasko:

Wählen Sie nach Ihrem individuellen Bedarf und dem gewünschten Leistungsumfang zwischen den beiden Tarifvarianten „Serie“ und „Komfort“ sowie vielen attraktiven Zusatzbausteinen.

Unser Versprechen: Auf die Toyota Versicherung können Sie sich immer verlassen!

Weitere Informationen zur Versicherung finden Sie unter [www.toyota.de/finanzdienste/versicherung](http://www.toyota.de/finanzdienste/versicherung) oder erhalten Sie bei Ihrem Toyota Händler vor Ort.





[TOYOTA.DE/UrbanCruiser](https://www.toyota.de/UrbanCruiser)

Wir lassen keine Fragen offen: Mehr Informationen zu unseren Fahrzeugen und weiteren Toyota Produkten erhalten Sie unter 0211 9750024. Dort stehen wir Ihnen gern persönlich zur Verfügung – auch für die Vereinbarung einer Probefahrt. Weitere Informationen finden Sie auf [www.toyota.de](https://www.toyota.de)

Druckfehler, Irrtümer und Änderungen vorbehalten. Alle Preise inkl. 19% Mehrwertsteuer. Bei Erscheinen einer neuen Preisliste verlieren alle vorher erschienenen ihre Gültigkeit.

Stand: November 2025  
Artikel-Nr.: M2bZ4X+P