



TOYOTA LET'S GO BEYOND



TOYOTA C-HR+ Preise und Fakten

DIE PREISE

MOTOREN C-HR+	Toyota C-HR+ Active	Toyota C-HR+ Teamplayer	Toyota C-HR+ Lounge
Elektromotor, 123 kW (167 PS), Frontantrieb, 57,7 kWh Batterie ¹⁾	41.990,-*	—	—
Elektromotor, 165 kW (224 PS), Frontantrieb, 77 kWh Batterie ²⁾	—	45.990,-*	—
Elektromotor, 252 kW (343 PS) , Allradantrieb, 77 kWh Batterie ³⁾	—	—	53.990,-*

– = nicht erhältlich

¹⁾ Stromverbrauch Toyota C-HR+ Elektromotor, Frontantrieb, 57,7 kWh Batterie, 123 kW (167 PS), kombiniert: 13,4 kWh/100 km; CO₂-Emissionen (kombiniert): 0 g/km. CO₂-Klasse: A; elektrische Reichweite (EAER): 458 km und elektrische Reichweite innerorts (EAER City): 658 km.

²⁾ Stromverbrauch Toyota C-HR+ Elektromotor, Frontantrieb 77 kWh Batterie, 165 kW (224 PS), kombiniert: 13,4 kWh/100 km; CO₂-Emissionen (kombiniert): 0 g/km. CO₂-Klasse: A; elektrische Reichweite (EAER): 607 km und elektrische Reichweite innerorts (EAER City): 836 km.

³⁾ Stromverbrauch Toyota C-HR+, Elektromotor, Allradantrieb, 252 kW (343 PS), 77 kWh Batterie, kombiniert: 15–15,7 kWh/100 km. CO₂-Emissionen kombiniert: 0 g/km. CO₂-Klasse: A; elektrische Reichweite (EAER): 501 km und elektrische Reichweite innerorts (EAER City): 645–653 km.


Die Werte für die elektrische Reichweite und den Stromverbrauch Ihres Fahrzeugs können von den gemessenen oder berechneten Werten abweichen, da das Fahrverhalten sowie andere Faktoren (wie Außentemperatur, Einsatz von Komfort-/Nebenverbrauchern, Straßenverhältnisse, Verkehr, Fahrzeugzustand, Reifendruck, Zuladung, Anzahl der Mitfahrer usw.) einen Einfluss auf die elektrische Reichweite und den Stromverbrauch haben. Die angegebenen Ladezeiten können variieren – in Abhängigkeit von den örtlichen Ladebedingungen (z.B. Art und Zustand der Ladesäule, Batterietemperatur oder Umgebungstemperatur).


* Preisangaben in €. Preisangaben inkl. 19% MwSt. sind unverbindliche Preisempfehlungen der Toyota Deutschland GmbH, Toyota-Allee 2, 50858 Köln zzgl. Überführungskosten, zum Zeitpunkt der Veröffentlichung (siehe Rückseite). Individuelle Händlerpreise auf Anfrage bei Ihrem Toyota Vertragshändler.

DIE WESENTLICHE AUSSTATTUNG

Toyota C-HR+ Active	Toyota C-HR+ Teamplayer	Toyota C-HR+ Lounge
<ul style="list-style-type: none"> • <u>Toyota Safety Sense:</u> <ul style="list-style-type: none"> - Pre-Collision System - Geschwindigkeitsregelanlage, adaptiv - Fernlicht-Assistent - Notbrems-Assistent - Spurhalte- und Spurführungs-Assistent - Verkehrsschilderkennung - Toter-Winkel-Warner (BSM) im Außenspiegel • Airbags: Frontairbags für Fahrer und Beifahrer, Seitenairbags für Fahrer und Beifahrer und seitlich im Fond, Knie Airbag Fahrer und Center-Airbag • 18-Zoll-Leichtmetallfelgen • Matrix-LED-Scheinwerfer • Fahrer- und Beifahrersitz, beheizbar • Lenkrad, beheizbar • Navigationssystem Toyota Smart Connect mit 14-Zoll-Multimedia-Display • <u>Smart-Key-System</u> • Ambientebeleuchtung • Sitzbezüge in Stoff / hochwertiger Ledernachbildung • Rückfahrkamera • <u>Smartphone-Laden, kabellos 2-fach</u> • Klimaautomatik (dual) mit Vorheiz-/Vorkühlfunktion und Wärmepumpe • Außenspiegel elektrisch einstell-, beheiz- und anklappbar • Innenspiegel automatisch abblendend • Rücksitzbank (60:40, geteilt umklappbar, Flat Floor) • Batterievorkonditionierung 	<p>ZUSÄTZLICH ZU TOYOTA C-HR+ ACTIVE:</p> <ul style="list-style-type: none"> • Privacy Glas • Elektronische Heckklappe • Anhängelast 750 kg 	<p>ZUSÄTZLICH ZU TOYOTA C-HR+ TEAMPLAYER:</p> <ul style="list-style-type: none"> • Allradantrieb • 20-Zoll-Leichtmetallfelgen • Sitzverstellung für Fahrer, elektrisch • Sitzbezüge in Velourslederoptik • Zweifarblackierung • <u>360°-Kamera</u> • Kreuzungs-Assistent • Windschutzscheibe, beheizbar • Digitaler Schlüssel • Scheinwerfer-Reinigungsanlage • <u>Automatischer Einpark-Assistent</u> • AC 22kW Laden • Anhängelast 1.500 kg

DIE SERIENAUSSTATTUNG


BATTERIE UND LADEN 	Toyota C-HR+ Active	Toyota C-HR+ Teamplayer	Toyota C-HR+ Lounge
Lithium-Eisenphosphat-Batterie, brutto/netto (kWh)	57,7 / 54	77 / 72	77 / 72
Elektrische Reichweite (EAER) ¹⁾	458 km	607 km	501-507 km
Elektrische Reichweite (EAER City) ¹⁾	658 km	836 km	645-653 km
On-Board-Charger, AC (kW) ¹⁾	11	11	22
Ladedauer AC (11 kW Ladestation) (10-100%) ¹⁾	ca. 7 Std.	ca. 7 Std.	ca. 7 Std.
Ladedauer AC (22 kW Ladestation) (10-100%) ¹⁾			ca. 3,5 Std.
On-Board-Charger, DC (kW) ¹⁾	150	150	150
Ladedauer DC (10-80%) ¹⁾	ca. 28 min.	ca. 28 min.	ca. 28 min.
Ladekabel Mode 3 (Type 2, 32A)	•	•	•
Ladekabel Mode 2 (Schuko, 230V, 10A)	•	•	•
Batterievorkonditionierung	•	•	•


EXTERIEUR 	Toyota C-HR+ Active	Toyota C-HR+ Teamplayer	Toyota C-HR+ Lounge
Anhängerzugvorrichtung, Vorbereitung	—	•	•
Antenne, Shark-Fin, schwarz	•	•	•
Antenne DAB	•	•	•
Außenspiegel, beheizbar	•	•	•
Außenspiegel, Blinker-Funktion	•	•	•
Außenspiegel, elektrisch einstellbar	•	•	•
Außenspiegel, Toter-Winkel-Warner	•	•	•
Außenspiegel, Einstiegsbeleuchtung	—	—	•


¹⁾ Die Werte für die elektrische Reichweite und den Stromverbrauch Ihres Fahrzeugs können von den gemessenen oder berechneten Werten abweichen, da das Fahrverhalten sowie andere Faktoren (wie Außentemperatur, Einsatz von Komfort-/Nebenverbrauchern, Straßenverhältnisse, Verkehr, Fahrzeugzustand, Reifendruck, Zuladung, Anzahl der Mitfahrer usw.) einen Einfluss auf die elektrische Reichweite und den Stromverbrauch haben. Die angegebenen Ladezeiten können variieren – in Abhängigkeit von den örtlichen Ladebedingungen (z.B. Art und Zustand der Ladesäule, Batterietemperatur oder Umgebungstemperatur).

• = Serienausstattung – = nicht erhältlich S = Sonderausstattung

DIE SERIENAUSSTATTUNG

EXTERIEUR 	Toyota C-HR+ Active	Toyota C-HR+ Teamplayer	Toyota C-HR+ Lounge
Dach, Wagenfarbe	•	•	— ¹⁾
Dach, schwarz, Zweifarb-Lackierung	—	—	• ¹⁾
Heckklappe, elektrisch	—	•	•
Heckspoiler	•	•	•
Panorama-Glasdach	—	—	S ²⁾
Türen, Einsatz schwarz unten/außen	•	•	•

FAHRWERK UND RÄDER 	Toyota C-HR+ Active	Toyota C-HR+ Teamplayer	Toyota C-HR+ Lounge
18-Zoll-Leichtmetallfelgen	•	•	—
20-Zoll-Leichtmetallfelgen	—	—	•


INTERIEUR UND KOMFORT 	Toyota C-HR+ Active	Toyota C-HR+ Teamplayer	Toyota C-HR+ Lounge
12 V-Anschluss vorne	•	•	•
2. Sitzreihe, 60:40 umklappbar	•	•	•
7-Zoll-Multi-Info-Display, farbig	•	•	•
Ambientebeleuchtung, Armaturenbrett und Türgriffe	•	•	•
Armauflage, Türen vorne, Stoff	•	•	•
Einstiegs- und Fußraumbeleuchtung	•	•	•
Feststellbremse, elektrisch mit Hold-Funktion	•	•	•
Gepäckraumabdeckung	•	•	•
Getränkehalter vorne (2) und hinten (2)	•	•	•

¹⁾ Optional auch einfarbig in 218 Attitude Black Metallic

²⁾ Bestandteil der Sonderausstattung Sky & Sound Paket


• = Serienausstattung — = nicht erhältlich S = Sonderausstattung


DIE SERIENAUSSTATTUNG

INTERIEUR UND KOMFORT 	Toyota C-HR+ Active	Toyota C-HR+ Teamplayer	Toyota C-HR+ Lounge
Haltegriff, über Kopf vorne und hinten	•	•	•
Innenraumbeleuchtung, zentral, LED	•	•	•
Innenspiegel, autom./ abblendbar	•	•	•
Ladefläche für Smartphones, kabellos	•	•	•
Laderaumboden, doppelstufig	•	•	•
Lenkrad, beheizbar	•	•	•
Lenkrad, Höhen- und Längsverstellung manuell	•	•	•
Leselampe, LED, 2. Sitzreihe	•	•	•
Licht-an-Warnung, akustisch	•	•	•
Mittelkonsole vorne, schwarz	•	•	•
Multimedia-Display, Umrandung schwarz	•	•	•
Rücksitzbelegungs-Erinnerung	•	•	•
Schalter Freisprecheinrichtung, Lenkrad	•	•	•
Lenkrad-Schalter Multi-Info-Display	•	•	•
Lenkrad-Schalter Sprachsteuerung	•	•	•
Scheibenreiniger-Warnung	•	•	•
Sitz Beifahrer, Höhen- und Längsverstellung manuell	•	•	•
Sitz Fahrer, Höhenverstellung manuell	•	•	—
Sitz Fahrer, Höhenverstellung elektrisch	—	—	•
Sitz Fahrer, Lordosenstütze elektrisch	•	•	•
Sitz Fahrer, Längsverstellung, manuell	•	•	—
Sitz Fahrer, Längsverstellung elektrisch	—	—	•
Sitz Fahrer und Beifahrer, beheizbar	•	•	•

• = Serienausstattung — = nicht erhältlich S = Sonderausstattung

DIE SERIENAUSSTATTUNG

INTERIEUR UND KOMFORT 	Toyota C-HR+ Active	Toyota C-HR+ Teamplayer	Toyota C-HR+ Lounge
Smart-Key-System	•	•	•
Sonnenblende Fahrer, Schminkspiegel, beleuchtet	•	•	•
Sonnenblende Beifahrer, Schminkspiegel, beleuchtet	•	•	•
Türverkleidung, Soft-Touch-Elemente vorne	•	•	•
Zentralverriegelung	•	•	•

KONNEKTIVITÄT UND INFOTAINMENT 	Toyota C-HR+ Active	Toyota C-HR+ Teamplayer	Toyota C-HR+ Lounge
Bluetooth® Freisprecheinrichtung	•	•	•
JBL® Premium Sound-System	—	—	S ¹⁾
Lautsprecher (6)	•	•	•
Lautsprecher (9)	—	—	S ¹⁾
Mikrofon für Freisprecheinrichtung	•	•	•
Multimedia-Display, 14-Zoll	•	•	•
MyToyota Connected Services	•	•	•
Smartphone-Integration, kabellos	•	•	•
Sprachsteuerung, Smart Voice Assistant	•	•	•
Toyota ProTouch&Go Navigationssystem	•	•	•
USB Typ-C Anschluss, vorne (2)	•	•	•
USB Typ-C Anschlüsse hinten (2)	•	•	•


Bluetooth ist eine eingetragene Marke von Bluetooth SIG Inc.


JBL® ist eine eingetragene Marke der Harman International Industries, Inc.

¹⁾ Bestandteil der Sonderausstattung Sky&Sound Paket

• = Serienausstattung — = nicht erhältlich S = Sonderausstattung


DIE SERIENAUSSTATTUNG

<div>LICHT UND SICHT </div>	Toyota C-HR+ Active	Toyota C-HR+ Teamplayer	Toyota C-HR+ Lounge
Bremsleuchten, Bremswarnung automatisch	•	•	•
Bremsleuchten, LED	•	•	•
Frontscheibe, beheizbar	—	—	•
Privacy Glas, Heckscheibe	—	•	•
Regensensor	•	•	•
Rückleuchten, LED	•	•	•
Scheinwerfer-Reinigungsanlage	—	—	•
Scheinwerferhöhenverstellung, automatisch	•	•	•
Tagfahrlicht, LED	•	•	•
UV-Schutz, Scheiben hinten	•	•	•
Windschutzscheibe, elektrisch beheizbar	—	—	•

<div>SICHERHEITSAUSSTATTUNG </div>	Toyota C-HR+ Active	Toyota C-HR+ Teamplayer	Toyota C-HR+ Lounge
3. Bremsleuchte, LED	•	•	•
360°-Kamerasystem	—	—	•
Airbag, Knie, Fahrer	•	•	•
Airbag, vorne, Fahrer und Beifahrer	•	•	•
Airbag, seitlich, Fahrer und Beifahrer	•	•	•
Airbag-Deaktivierungsschalter, Beifahrer	•	•	•
Akustisches FahrzeugWarnsystem (AVAS)	•	•	•
Alarmanlage, Glasbruchsensor	•	•	•
Ausstiegs-Assistent, Türen	•	•	•
Beschleunigungshemmung	•	•	•


• = Serienausstattung — = nicht erhältlich S = Sonderausstattung

DIE SERIENAUSSTATTUNG

SICHERHEITSAUSSTATTUNG 	Toyota C-HR+ Active	Toyota C-HR+ Teamplayer	Toyota C-HR+ Lounge
Einparkensensoren vorne und hinten mit automatischer Bremsfunktion	•	•	•
Geschwindigkeitsregelanlage, adaptiv/ intelligent	•	•	•
Gurtwarnsystem, optisch und akustisch	•	•	•
Kreuzungs-Assistent vorne (FCTA)	—	—	•
Lenkrad-Schalter Adaptive Geschwindigkeitsregelanlage	•	•	•
Notlenk-Assistent	•	•	•
Notsystem, Anhalte-Assistent	•	•	•
Pre-Collision-System	•	•	•
Pre-Collision-System, Monitor Fahrer	•	•	•
Reifendruck-Warnsystem (TPWS)	•	•	•
Rückfahr-Assistent mit Bremsunterstützung	•	•	•
Rückfahrkamera	•	•	—
Spurhalte-Assistent (LDA), mit Lenkhilfe	•	•	•
Spurverfolgungs-Assistent	•	•	•
Spurwechsel-Assistent (LCA)	—	—	•
Türverriegelung, Kindersicherung	•	•	•
Verkehrszeichenerkennung (RSA)	•	•	•
Warnleuchtenaktivierung bei Notbremsung	•	•	•
Wegfahrsperre	•	•	•

• = Serienausstattung — = nicht erhältlich S = Sonderausstattung


DIE SERIENAUSSTATTUNG

LACKFARBEN 	Toyota C-HR+ Active	Toyota C-HR+ Teamplayer	Toyota C-HR+ Lounge
UNIFARBEN			
089 Platinum White Pearl	1.090,-*	1.090,-*	—
1H5 Cement Grey Metallic	•	•	—
218 Attitude Black Metallic	790,-*	790,-*	790,-*
4Z3 Metal Oxide Metallic	1.090,-*	1.090,-*	—
6Y1 Mineral Metallic	790,-*	790,-*	—
ZWEIFARBBLACKIERUNG FAHRZEUGDACH UND AUSSENSPIEGEL IN SCHWARZ			
2PS Platinum White Pearl / Black	—	—	1.090,-*
2YY Cement Grey Metallic / Black	—	—	•
M66 Mineral Metallic/ Black	—	—	790,-*
M67 Metal Oxide Metallic / Black	—	—	1.090,-*

• = Serienausstattung — = nicht erhältlich S = Sonderausstattung

* Preisangaben in €. Preisangaben inkl. 19% MwSt. sind unverbindliche Preisempfehlungen der Toyota Deutschland GmbH, Toyota-Allee 2, 50858 Köln zzgl. Überführungskosten, zum Zeitpunkt der Veröffentlichung (siehe Rückseite). Individuelle Händlerpreise auf Anfrage bei Ihrem Toyota Vertragshändler.

DIE OPTIONALE AUSSTATTUNG

SONDERAUSSTATTUNG 	Toyota C-HR+ Active	Toyota C-HR+ Teamplayer	Toyota C-HR+ Lounge
Sky & Sound Paket - JBL® Premium Soundsystem - 9 Lautsprecher - Panorama-Glasdach	—	—	1.600,-
Anhängezugvorrichtung mit abnehmbarer Kupplungskugel, inkl. 13-poligem fahrzeugspezifischem Elektrosatz, Preis inkl. Montage	—	940,-*	940,-*

JBL ist eine eingetragene Marke der Harman International Industries, Inc.

• = Serienausstattung – = nicht erhältlich S = Sonderausstattung

* Preisangaben in €. Preisangaben inkl. 19% MwSt. sind unverbindliche Preisempfehlungen der Toyota Deutschland GmbH, Toyota-Allee 2, 50858 Köln zzgl. Überführungskosten, zum Zeitpunkt der Veröffentlichung (siehe Rückseite). Individuelle Händlerpreise auf Anfrage bei Ihrem Toyota Vertragshändler.

ZUBEHÖR

FUSSMATTEN Schützen den Fahrzeuginnenraum vor Schmutz, Nässe und Abnutzung, passgenau mit Fixierpunkten, aus strapazierfähigem Material	Euro*
Fußmatten, Gummi, in Schwarz vorn und hinten Best.-Nr.: PW210-42078	90,-
Fußmatten, Velours, 830 g/m ² , Satz vorn und hinten, in Schwarz mit schwarzer Umrandung mit Toyota C-HR Schriftzug Best.-Nr.: PW210-42074	80,-
Fußmatten, Velours, 830 g/m ² , Satz vorn und hinten, Textil mit Ledereinsatz im Türbereich und Toyota C-HR Schriftzug Best.-Nr.: PW210-42082	140,-

EINSTIEGSLEISTEN Einstiegsleisten aus Aluminium schützen den Einstiegsbereich vor Kratzern und Beschädigungen, strapazierfähig, elegant und leicht zu reinigen	Euro*
Einstiegsleisten, Aluminium mit Toyota C-HR Schriftzug, vorn Best.-Nr.: PW382-42012	80,-
Einstiegsleisten, Aluminium mit Toyota C-HR Schriftzug, vorn und hinten Best.-Nr.: PW382-42013	95,-

LADERAUMSCHUTZ	Euro*
Erweiterung des Kofferraumschutzes für die Rückseite der Rückbank (für 60:40-Sitzkonfigurationen, die gekippt werden, ohne die mittlere Klettbefestigung zu entfernen), kombinierbar mit Kofferraumschalenmatte Best.-Nr.: PW241-42014	75,-
Kofferraumschalenmatte in Schwarz Best.-Nr.: PW241-42012	90,-

KÜHLBOX	Euro*
Kühlbox schmal, ca. 7,5 Liter Innenvolumen Mit Trageriemen, kann mit dem Sicherheitsgurt befestigt werden, Spannungsversorgung über einen 12-V-Stecker Best.-Nr.: PZ006-06001	235,-

* Preisangaben in €. Preisangaben inkl. 19% MwSt. sind unverbindliche Preisempfehlungen der Toyota Deutschland GmbH, Toyota-Allee 2, 50858 Köln zzgl. Überführungskosten, zum Zeitpunkt der Veröffentlichung (siehe Rückseite). **Preisangaben zzgl. Montagekosten:** Individuelle Händlerpreise sowie evtl. anfallende Montagekosten auf Anfrage bei Ihrem Toyota Vertragshändler.

ZUBEHÖR

FELGENZUBEHÖR	Euro*
Reifendruck-Warnsystem (TPMS) Luftdrucksensoren, die den Reifendruck überwachen und auf fehlerhafte Reifen hinweisen, Satz à vier Stück. Best.-Nr.: 42607-02070-VK	225,-
Reifensäcke mit Toyota Schriftzug für Reifen/Komplettträder, vier Stück Best.-Nr.: PW458-00001	85,-

LEICHTMETALLFELGEN	Euro*
Toyota Original 18-Zoll-Leichtmetallfelge, in Schwarz, für Reifengröße 235/60 R18, ohne Radmuttern; diese müssen separat bestellt werden Best.-Nr.: 42603-42170 (5x) Radmuttern Best.-Nr.: PW457-42009-YB	320,-
Toyota Original 18-Zoll-Leichtmetallfelge, in Schwarz oberflächenpoliert, für Reifengröße 235/60 R18, ohne Radmuttern; diese müssen separat bestellt werden Best.-Nr.: 42603-42170 (5x) Radmuttern Best.-Nr.: PW457-42009-MB	320,-
Toyota Original 20-Zoll-Leichtmetallfelge, in Schwarz oberflächenpoliert, ohne Nabenkappe; diese muss separat bestellt werden Best.-Nr.: PW458-42000 Nabenkappe Best.-Nr.: PW457-42010-LB	380,-

ANHÄNGEZUGVORRICHTUNG	Euro*
Miniadapter 13-polig auf 7-polig Best.-Nr.: PZ401-00560-13	20,-
Anhängerzugvorrichtung mit abnehmbarer Kupplungskugel, vertikale Verriegelung, inklusive 13-poligem E-Satz Best.-Nr.: PW960-42019	575,-
13-poliger fahrzeugspezifischer Elektrosatze Best.-Nr.: PW5D0-42581	210,-

* Preisangaben in €. Preisangaben inkl. 19% MwSt. sind unverbindliche Preisempfehlungen der Toyota Deutschland GmbH, Toyota-Allee 2, 50858 Köln zzgl. Überführungskosten, zum Zeitpunkt der Veröffentlichung (siehe Rückseite). **Preisangaben zzgl. Montagekosten:** Individuelle Händlerpreise sowie evtl. anfallende Montagekosten auf Anfrage bei Ihrem Toyota Vertragshändler.

Weitere Informationen und
Topangebote zu unserem
TOYOTA ORIGINAL ZUBEHÖR
finden Sie auf toyota.de.



ZUBEHÖR

DACHTRÄGER	Euro*
Dach-Basisträger Zwei Stück, sind einfach auf dem Fahrzeugdach zu montieren und für alle Dachaufbauten (Dachbox, Fahrrad-, Ski- oder Surfbretthalter) geeignet, max. Traglast 75 kg Best.-Nr.: PW301-42011	325,-
Transporttasche für den Dach-Basisträger bei Nichtbenutzung Einfach zu verstauen, schützt ihn vor Schmutz und Nässe dank wasserabweisenden und reißfesten Materials Best.-Nr.: PW306-00001	50,-
DACHTRÄGER-AUFBAUTEILE	Euro*
Fahrradträger ProRide Fahrradträger ProRide abschließbar, kann links oder rechts montiert werden (bis max. 20 kg Fahrradgewicht), Maße 145 x 32 x 8,5 cm, passend für Rundrahmengrößen 22–80 mm, ovale Rahmengrößen 80 x 100 mm; schnelle und einfache Befestigung – der Drehmomentbegrenzer-Drehknopf kontrolliert das auf den Fahrradrahmen wirkende Drehmoment für einen optimalen Halt. Der Druck wird über große weiche Polster verteilt, die sich den Rahmenrohren des Fahrrads anpassen. Dadurch wird das Risiko von Rahmenschäden minimiert. Sichere Befestigung: Die Verlängerung am Unterteil der Rahmenhalterklau verhindert ein Umkippen des Fahrrads. Sicher befestigte Räder: Die Laufräder werden in den Radhalterungen durch diagonale Felgenhaltebänder mit Schnellverschluss sicher fixiert. Best.-Nr.: PW308-00007	185,-
Toyota Dachbox Alpine In schwarz glänzend, Toyota Branding, Ladevolumen speziell für Wintersportzubehör, 512 Liter Volumen für bis zu 7 Paar Ski/5 Snowboards, max. Zuladung 75 kg, Eigengewicht 25,5 kg, beidseitig zu öffnen. Der Abstand der beiden Dachträger muss zwischen 55,7 cm und 93,3 cm betragen, TÜV geprüft und erfüllt die Anforderungen der City-Crash-Norm: ECE-R26. ECE-R61. Maße (L/B/H) 228,5 x 94,8 x 38,4 cm Best.-Nr.: PW308-00017	1.285,-
Toyota Dachbox L In schwarz glänzend, Toyota Branding, Ladevolumen speziell für Wintersportzubehör, 479 Liter Volumen für bis zu 7 Paar Ski/5 Snowboards, max. Zuladung 75 kg, Eigengewicht 20 kg, beidseitig zu öffnen. Der Abstand der beiden Dachträger muss zwischen 55,7 cm und 93,3 cm betragen, TÜV geprüft und erfüllt die Anforderungen der City-Crash-Norm: ECE-R26. ECE-R61. Maße (L/B/H) 190,8 x 90,0 x 45,6 cm Best.-Nr.: PW308-00013	905,-
Toyota Dachbox M In schwarz glänzend, Toyota Branding, Ladevolumen, 415 Liter Volumen, max. Zuladung 75 kg, Eigengewicht 17,5 kg, beidseitig zu öffnen, Der Abstand der beiden Dachträger muss zwischen 58 cm und 93,2 cm betragen, TÜV geprüft und erfüllt die Anforderungen der City-Crash-Norm: ECE-R26. ECE-R61. Maße (L/B/H) 170,4 x 86,1 x 41,7cm Best.-Nr.: PW308-00011	820,-
Toyota Dachbox XL In schwarz glänzend, Toyota Branding, Ladevolumen speziell für Wintersportzubehör, 510 Liter Volumen für bis zu 7 Paar Ski/5 Snowboards, max. Zuladung 75 kg, Eigengewicht 26,8 kg, beidseitig zu öffnen. Der Abstand der beiden Dachträger muss zwischen 55,7 cm und 93,2 cm betragen, TÜV geprüft und erfüllt die Anforderungen der City-Crash-Norm: ECE-R26. ECE-R61. Maße (L/B/H) 210,7 x 91,3 x 43,6 cm Best.-Nr.: PW308-00015	1.060,-

* Preisangaben in €. Preisangaben inkl. 19% MwSt. sind unverbindliche Preisempfehlungen der Toyota Deutschland GmbH, Toyota-Allee 2, 50858 Köln zzgl. Überführungskosten, zum Zeitpunkt der Veröffentlichung (siehe Rückseite). **Preisangaben zzgl. Montagekosten:** Individuelle Händlerpreise sowie evtl. anfallende Montagekosten auf Anfrage bei Ihrem Toyota Vertragshändler.

Weitere Informationen und Topangebote zu unserem
TOYOTA ORIGINAL ZUBEHÖR
finden Sie auf toyota.de.



ZUBEHÖR

DACHTRÄGER-AUFBAUTEILE	Euro*
Horizontaler Skiträger Ski-und-Snowboard-Träger, komfortabel auf dem Dach-Basisträger zu montieren, abschließbar; für bis zu 4 Paar Ski/2 Snowboards; Bügellänge beträgt 580 mm Best.-Nr.: PZ403-00630-00	105,-
Horizontaler Skiträger Ski-und-Snowboard-Träger, komfortabel auf dem Dach-Basisträger zu montieren, abschließbar; für bis zu 6 Paar Ski/4 Snowboards; Bügellänge beträgt 770 mm Best.-Nr.: PZ403-00636-00	120,-

PANNENARTIKEL	Euro*
Verbandskissen Griffbereit und einfach zu verstauen, erfüllt die gesetzlichen Vorschriften nach StVO Best.-Nr.: PW022-00056	15,-
Warnweste Best.-Nr.: PW022-00052	5,-
Nothammer EVOLUTION Durch Drücken dieses Lifehammers gegen die Scheibe springt ein keramischer Hammerkopf heraus und zerstört diese. Somit ist keine Ausholbewegung nötig. Zusätzlich ist er mit einem Sitzgurtmesser ausgestattet. Von Erwachsenen und Kindern gefahrlos einsetzbar. TÜV geprüft, inklusive Befestigung Best.-Nr.: PW023-00011	30,-
Nothammer PLUS Die Scheibe wird zerstört durch Schlagen des Lifehammers mit dem Hammerkopf aus Kohlenstoffstahl gegen die Scheibe. Zusätzlich ist er mit einem Sitzgurtmesser ausgestattet. TÜV geprüft, inklusive Befestigung Best.-Nr.: PW023-00010	20,-
Warndreieck, im Notfall griffbereit, mit Einklappmechanismus Best.-Nr.: PW022-00068	10,-

* Preisangaben in €. Preisangaben inkl. 19% MwSt. sind unverbindliche Preisempfehlungen der Toyota Deutschland GmbH, Toyota-Allee 2, 50858 Köln zzgl. Überführungskosten, zum Zeitpunkt der Veröffentlichung (siehe Rückseite). **Preisangaben zzgl. Montagekosten:** Individuelle Händlerpreise sowie evtl. anfallende Montagekosten auf Anfrage bei Ihrem Toyota Vertragshändler.

Weitere Informationen und
Topangebote zu unserem

TOYOTA ORIGINAL ZUBEHÖR

finden Sie auf toyota.de.



ZUBEHÖR

SCHMUTZFÄNGER	Euro*
Schmutzfänger, vorn und hinten, in Schwarz Best.-Nr.: PW389-42020	65,-
TOYOTA PROTECT	Euro*
ProTect-Leichtmetallfelgenschutz Arbeitszeit (Richtwert) von 15 Min., Füllmenge ist für 10 Fahrzeuge ausgelegt Best.-Nr.: 08873-80010	360,-
ProTect-Lackversiegelung Arbeitszeit (Richtwert) von 60 Min Best.-Nr.: PZ41A-BP001-80	170,-
ProTect-Innenraumtextilschutz Arbeitszeit (Richtwert) von 25 Min Best.-Nr.: 08876-80001	60,-
KAROSSERIEOPTIK	Euro*
Windabweiser vorn Best.-Nr.: PW162-42005	120,-
Windabweiser vorn und hinten Best.-Nr.: PW162-42004	120,-
KAROSSERIESCHUTZ	Euro*
Türkantenschutzfolien transparent, für die vorderen und hinteren Türen Best.-Nr.: PW174-42003	50,-
Ladekantenschutzfolie, transparent für die Heckschürze Best.-Nr.: PW178-42007	50,-
BATTERIE UND LADEN	Euro*
Ladekabel Typ 2 - 32 Ampere, Kabellänge 5,0 Meter, selbsteinrollend, Toyota gebrandet Best.-Nr.: PZ42D-T0B24	375,-
Ladekabel Typ 2 - 32 Ampere, Kabellänge 7,5 Meter, Toyota gebrandet Best.-Nr.: PZ42D-T0B25	385,-
Ladekabelaufbewahrungstasche 18 Liter, bietet Platz für ein Ladekabel Best.-Nr.: PW241-00014	85,-
Ladekabelaufbewahrungstasche 24 Liter, bietet Platz für 2 Ladekabel Best.-Nr.: PW241-00012	95,-

* Preisangaben in €. Preisangaben inkl. 19% MwSt. sind unverbindliche Preisempfehlungen der Toyota Deutschland GmbH, Toyota-Allee 2, 50858 Köln zzgl. Überführungskosten, zum Zeitpunkt der Veröffentlichung (siehe Rückseite). **Preisangaben zzgl. Montagekosten:** Individuelle Händlerpreise sowie evtl. anfallende Montagekosten auf Anfrage bei Ihrem Toyota Vertragshändler.

ZUBEHÖR

LADESTATIONEN TOYOTA HOMECHARGE	Euro*
Standsäule für zwei Wallboxen Best.-Nr.: PW6B9-00035	505,-
Standsäule für eine Wallbox Best.-Nr.: PW6B9-00034	425,-
5er Set RFID Karten Toyota Best.-Nr.: PW6B9-00037	45,-
11 kW, Steckdose mit Deckel Nicht 4G tauglich, ohne Display, ohne geeichten Stromzähler Best.-Nr.: PW6B9-00009	810,-
22 kW mit 5 m Kabel Nicht 4G tauglich, kein Display, ohne geeichten Stromzähler. Kann auf 11 kW gedrosselt werden Best.-Nr.: PW6B9-00014	965,-
22 kW, Steckdose mit Deckel 4G tauglich ohne SIM Karte. Ohne Display, ohne geeichten Stromzähler. Kann auf 11 kW gedrosselt werden Best.-Nr.: PW6B9-00016	995,-
11 kW Steckdose mit Deckel 4G tauglich ohne SIM Karte. Mit Display und geeichtem Stromzähler (eichrechtskonform) Best.-Nr.: PW6B9-00018	1.130,-
22 kW Steckdose mit Deckel 4G tauglich ohne SIM Karte. Mit Display und Stromzähler (nicht eichrechtskonform) Best.-Nr.: PW6B9-00017	1.215,-

* Preisangaben in €. Preisangaben inkl. 19% MwSt. sind unverbindliche Preisempfehlungen der Toyota Deutschland GmbH, Toyota-Allee 2, 50858 Köln zzgl. Überführungskosten, zum Zeitpunkt der Veröffentlichung (siehe Rückseite). **Preisangaben zzgl. Montagekosten:** Individuelle Händlerpreise sowie evtl. anfallende Montagekosten auf Anfrage bei Ihrem Toyota Vertragshändler.

Weitere Informationen und Topangebote zu unserem
TOYOTA ORIGINAL ZUBEHÖR
 finden Sie auf toyota.de.



TECHNISCHE DATEN

DIE TECHNIK	Elektromotor 123 kW (167 PS), 57,7 kWh Batterie	Elektromotor 165 kW (224 PS), 77 kWh Batterie	Elektromotor 242 kW (343 PS), 77 kWh Batterie
ANTRIEB			
Motorentechnologie	Elektro, Drehstromsynchronmotor		
Getriebe	1-stufiges Reduktionsgetriebe		
Antriebsart	FWD Vorderradantrieb	FWD Vorderradantrieb	AWD Allradantrieb
Leistung in kW (PS)	123 kW (167 PS)	165 kW (224 PS)	252 kW (343 PS); E-Motor vorn: 165 kW (224 PS), E-Motor hinten: 88 kW (119 PS)
Maximales Drehmoment (Nm)	268	268	338
Höchstgeschwindigkeit (km/h)	140	160	180
Beschleunigung 0-100 km/h (sek)	8,4	7,3	5,2
ENERGIEVERBRAUCH			
Stromverbrauch, in kWh/100 km ¹⁾			
kombiniert	13,4	13,4	15,5-15,7
Innenstadt	8,7	9,3	11,6-11,8
Stadttrand	9,7	10	12,3-12,4
Landstraße	11,9	11,9	14-14,2
Autobahn	18,7	18,3	20,2-20,5
CO ₂ -Emissionen kombiniert g/km	0	0	0
CO ₂ -Klasse	A	A	A
Abgasnorm	AX	AX	AX
BATTERIE			
Batterietyp	Lithium-Ionen	Lithium-Ionen	Lithium-Ionen
Batteriekapazität brutto (kWh)	57,7	77	77
Batteriekapazität netto (kWh)	54	72	72
Elektrische Reichweite in km (EAER) ¹⁾ :	458	607	501-507
Elektrische Reichweite in km (EAER City) ¹⁾ :	658	836	645-653
LADELEISTUNG AC ¹⁾			
Maximale Ladeleistung AC (kW)	11 (3-phasig)	11 (3-phasig)	22 (3-phasig)
Ladedauer (10-100%) (h)	ca. 7	ca. 7	ca. 3.5
Ladeanschluss Fahrzeug	Typ 2		

¹⁾ Die Werte für die elektrische Reichweite und den Stromverbrauch Ihres Fahrzeugs können von den gemessenen oder berechneten Werten abweichen, da das Fahrverhalten sowie andere Faktoren (wie Außentemperatur, Einsatz von Komfort-/Nebenverbrauchern, Straßenverhältnisse, Verkehr, Fahrzeugzustand, Reifendruck, Zuladung, Anzahl der Mitfahrer usw.) einen Einfluss auf die elektrische Reichweite und den Stromverbrauch haben. Die angegebenen Ladezeiten können variieren – in Abhängigkeit von den örtlichen Ladebedingungen (z.B. Art und Zustand der Ladesäule, Batterietemperatur oder Umgebungstemperatur).

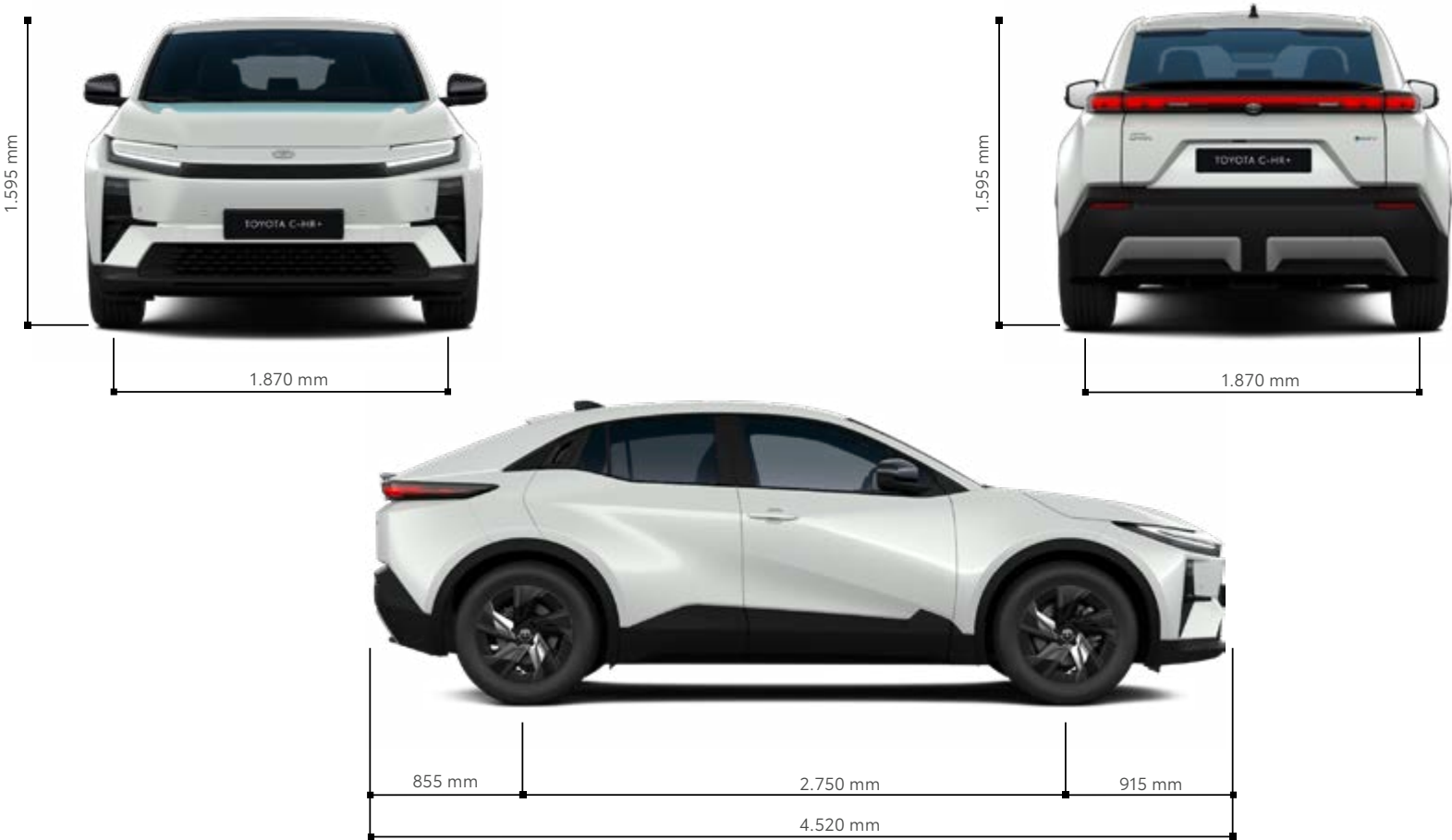
TECHNISCHE DATEN

DIE TECHNIK	Elektromotor 123 kW (167 PS), 57,7 kWh Batterie	Elektromotor 165 kW (224 PS), 77 kWh Batterie	Elektromotor 242 kW (343 PS), 77 kWh Batterie
LADELEISTUNG DC¹⁾			
Leistung On-Board-Charger (kWh)	150		
Ladeanschluss Fahrzeug DC Typ 2	CCS	CCS	CCS
Ladedauer DC 150-kW-Ladestation (10-80%) (min)	ca. 28		
GEPÄCKRAUMVOLUMEN			
Bei stehender Rücksitzbank, bis Gepäckabdeckung (l)	416		
MAX. LASTEN IN KG			
Anhängelast, gebremst (12% Steigung) (kg)	—	750	1.500
Anhängelast, ungebremst (kg)	—	750	750
Stützlast (kg)	—	75	75
Dachlast (kg)	75		
Leergewicht (kg)	1.810-1.845	1.885-1.940	2.010-2.080
Zulässiges Gesamtgewicht (kg)	2.465	2.520	2.560
OFFROAD-EIGENSCHAFTEN			
Böschungswinkel vorn/ hinten	15°/25°		
Bodenfreiheit (mit einem Passagier) (mm)	185	182	184
Wendekreis (m)	11,8		
FAHRWERK			
Vorderachse	MacPherson-Federbein		
Hinterachse	Doppelquerlenkerachse		

¹⁾ Die Werte für die elektrische Reichweite und den Stromverbrauch Ihres Fahrzeugs können von den gemessenen oder berechneten Werten abweichen, da das Fahrverhalten sowie andere Faktoren (wie Außentemperatur, Einsatz von Komfort-/Nebenverbrauchern, Straßenverhältnisse, Verkehr, Fahrzeugzustand, Reifendruck, Zuladung, Anzahl der Mitfahrer usw.) einen Einfluss auf die elektrische Reichweite und den Stromverbrauch haben.

DIE ABMESSUNGEN

ABMESSUNGEN C-HR+	
Fahrzeuglänge	4.520 mm
Fahrzeugbreite	1.870 mm
Fahrzeughöhe	1.595 mm
Radstand	2.750 mm
Überhang vorn	915 mm
Überhang hinten	855 mm



GLOSSAR



Toyota Safety Sense

Mit Toyota Safety Sense verfügen Sie über ein umfangreiches, Paket an aktiven Fahrassistenzsystemen, das ein Pre-Collision System mit Fußgänger-/Radfahrererkennung, die adaptive Geschwindigkeitsregelanlage, den Spurhalte-Assistenten, einen Spurverfolgungs-Assistenten, die Verkehrsschilderkennung und einen Fernlicht-Assistenten beinhaltet.



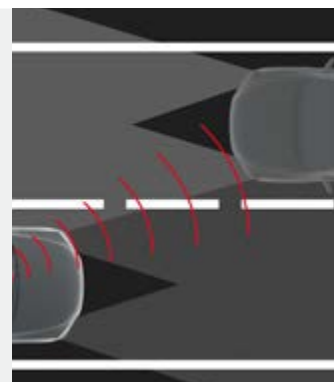
Toyota Safety Sense/Spurhalte-Assistent (LDA)

Mithilfe einer eingebauten Kamera erkennt der Spurhalte-Assistent (LDA) die Fahrbahnmarkierungen und warnt den Fahrer optisch und akustisch, sobald das Fahrzeug die Spur verlässt, ohne dass der Blinker betätigt wurde. Bei aktivierter Geschwindigkeitsregelanlage (ACC) sorgt der Spurverfolgungs-Assistent (LTA) dafür, dass das Fahrzeug mittig die Spur hält und folgt dieser sowie dem vorausfahrenden Fahrzeug (Hände des Fahrers zwingend am Lenkrad).



Toyota Safety Sense/Pre-Collision System (PCS)

Das Pre-Collision System (PCS) basiert auf einem Mikrowellen-Radar als Entfernungsmesser und einer Kamera, die die Fahrtrichtung bzgl. Hindernissen und anderen Fahrzeugen überwacht. Besteht Kollisionsgefahr, wird der Fahrer durch den Front-Kollisionswarner optisch und akustisch gewarnt. Zeigt der Fahrer keine Reaktion zur Vermeidung einer Kollision, erfolgt per autonomer Notbremsfunktion eine genau dosierte, selbstständige Abbremsung bis hin zur Vollbremsung. So wird eine Kollision verhindert oder deren Folgen auf ein Minimum reduziert.



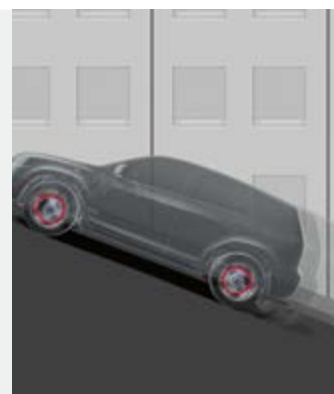
Toyota Safety Sense/Fernlicht-Assistent (AHB)

Der Fernlicht-Assistent erkennt über eine Kamera das Licht entgegenkommender oder vorausfahrender Fahrzeuge. Ist die Fahrbahn frei, aktiviert das System automatisch das Fernlicht. Sobald sich andere Verkehrsteilnehmer nähern, schaltet der Assistent auf Abblendlicht, damit diese nicht geblendet werden.



Toyota Safety Sense/Verkehrsschilderkennung (RSA)

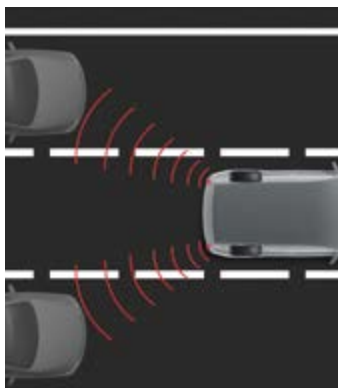
Wichtige Verkehrsschilder wie Geschwindigkeitsbeschränkungen und Überholverbote werden durch die Verkehrsschilderkennung per Kamera erkannt und dem Fahrer, solange diese gültig sind, klar auf dem großen TFT-Multi-Info-Farbdisplay im seinem Blickfeld angezeigt.



Berganfahr-Assistent (HAC)


Der Berganfahr-Assistent verhindert ein unkontrolliertes Zurückrollen des Fahrzeugs. Im Stand kann der Fahrer mittels des Bremspedals den Berganfahr-Assistenten aktivieren. Damit wird für ca. 2 Sekunden ein unbeabsichtigtes Zurückrollen verhindert, um sicheres Anfahren auch an Steigungen zu gewährleisten.

GLOSSAR



Toter-Winkel-Warner (BSM), Außenspiegel

Radarsensoren seitlich am Heck erfassen den toten Winkel der Rückspiegel. Über eine Warnleuchte im entsprechenden Außenspiegel weist das System den Fahrer auf Fahrzeuge hin, die sich auf der benachbarten Spur im toten Winkel des Spiegels befinden. Sind zur gleichen Zeit die Blinker aktiviert, so blinkt die Warnleuchte, um den Fahrer auf die Fahrzeuge im toten Winkel aufmerksam zu machen.



Regensensor

Der Regensensor entlastet den Fahrer und steigert Sicherheit und Komfort, indem er die Intervallgeschwindigkeit der Scheibenwischer automatisch der von Sensoren gemessenen Regenintensität anpasst.



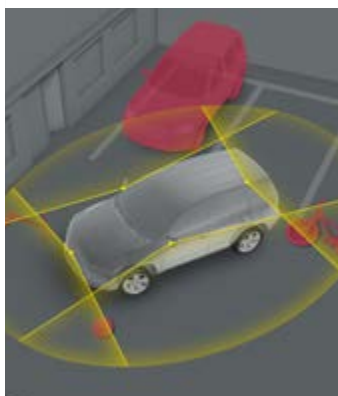
Toyota Smart Connect mit Cloud-Navigation

Das Multimediasystem Toyota Smart Connect verfügt über die klassischen Funktionen eines Multimediasystems wie RDS-Radio, DAB+, Bluetooth®-Freisprechfunktion, Apple CarPlay und Android Auto. Zusätzlich ist ein Cloud-Navigationssystem* integriert, das ohne Mobiltelefon funktioniert. Dazu verfügt das System über ein eigenes 4G-GSM-Modul mit eigener SIM-Karte, sodass der Datentarif des Telefons nicht genutzt wird. Das stets aktuelle Kartenmaterial sowie Verkehrsinformationen werden aus dem Internet heruntergeladen, wodurch Updates überflüssig werden.



Lichtsensoren

Bei Nacht, in der Dämmerung und bei widrigen Sichtverhältnissen wird automatisch das Abblendlicht der Scheinwerfer aktiviert. Dazu wird die Lichtintensität von einem Dämmerungssensor erfasst. Das automatische Einschalten der Scheinwerfer steigert Sicherheit und Komfort.



360°-Kamera (optional)

Das 360°-Kamerasystem kombiniert die Bilder von vier Kameras (eine Frontkamera, zwei Seitenkameras, eine Heckkamera) zu einer Rundumsicht der unmittelbaren Fahrzeugumgebung – eine wertvolle Unterstützung beim Parken und Rangieren.

Apple CarPlay ist eine eingetragene Marke der Apple Inc.
Android ist eine eingetragene Marke der Google LLC.

* In den ersten vier Jahren innerhalb des EU-Roamings kostenlos.

GLOSSAR



Kabelloses Smartphone-Laden

Hier lassen sich compatible Geräte komfortabel ohne lästige Kabel aufladen, indem sie einfach auf die Fläche der Ladestation gelegt werden.



Akustisches Fahrzeug-Warnsystem (AVAS)

Beim AVAS handelt es sich um ein akustisches Warnsystem für Hybridelektro- und reine Elektrofahrzeuge, das automatisch ein Dauerschallzeichen sendet, wenn das Fahrzeug im Geschwindigkeitsbereich von 0–25 km/h bewegt wird. Dadurch werden andere Verkehrsteilnehmer, u. a. blinde und sehbehinderte Fußgänger sowie Radfahrer, besser davor gewarnt, dass sich ein Straßenfahrzeug in der Nähe befindet.



Smart-Key-System

Der Smart-Key ist der elektronische Schlüssel für den Toyota C-HR+. Er erlaubt das Entriegeln der Türen, das Entsperren des Lenkradschlosses und das Starten des Motors, ohne dass der Fahrer den Schlüssel aus der Tasche nehmen muss. Nähert sich der Fahrer dem Fahrzeug, erkennt das System über Funk den richtigen Smart-Key und aktiviert alle entsprechenden Funktionen. Der Motor wird per Knopfdruck gestartet.



Ausstiegs-Assistent (SEA)

Der Ausstiegs-Assistent nutzt den Toter-Winkel-Warner, um Fahrzeuge oder Radfahrer zu erkennen, die sich dem stehenden Fahrzeug von hinten nähern. Erkennt das System, dass eine Kollision mit einer geöffneten Tür oder einem aussteigenden Insassen möglich ist, leuchtet eine Anzeige im Außenspiegel auf, um die Insassen zu warnen. Wird die Tür trotzdem geöffnet wird zusätzlich per akustischem Signal gewarnt.

GLOSSAR



Aufmerksamkeits-Assistent mit Fahrerüberwachungskamera (DMC) / Nothalte-Assistent (EDSS) (optional)

Die Kamera oberhalb des Lenkrads überwacht permanent die Aufmerksamkeit und den Zustand des Fahrers. Die erfassten Daten werden zur Optimierung des Nothalte-Assistenten durch frühere Erkennung von ungewöhnlichem Verhalten genutzt. Wenn für eine bestimmte Zeit keine Eingriffe durch den Fahrer registriert werden, ertönt ein akustisches Warnsignal. Erfolgt keine Reaktion, wird das Fahrzeug automatisch auf der aktuellen Fahrspur bis zum Stillstand abgebremst. Gleichzeitig werden andere Verkehrsteilnehmer über die aktivierte Warnblinkanlage gewarnt.



Automatischer Einpark-Assistent (optional)

Der automatische Einpark-Assistent nutzt die vier Kameras des 360°-Systems und die zwölf Ultraschallsensoren, um vollautomatische Einparkmanöver zu ermöglichen. Das System übernimmt selbstständig Lenkung, Gas und Bremse und manövriert das Fahrzeug in die vom Fahrer festgelegte Parkposition. Es unterstützt alle Längs-, Quer- und Schrägparkmanöver (Ein- und Ausparken) und ermöglicht dem Fahrer die Speicherung von bis zu drei Parkpositionen.

DER SERVICE

QUALITÄT, SERVICE UND GARANTIEN

Mit dem Kauf Ihres Toyota haben Sie gleichzeitig ein umfangreiches Service- und Garantieprogramm erworben.
Es sorgt dafür, dass Sie jederzeit mobil bleiben.*

GARANTIEN* – geben Sicherheit:

- 3-Jahres-Garantie bis 100.000 km (im ersten Jahr ohne Kilometerbegrenzung)
- 3-Jahres-Garantie auf die Lackierung
- 12-Jahres-Garantie gegen Durchrostung (von innen nach außen)
- 5-Jahres-Garantie auf die EV-Hauptsystemkomponenten (Elektromotor, Lithium-Ionen-Batterie, Inverter und Konverter des elektrischen Antriebssystems) bei normalem Gebrauch für Defekte, die auf Herstellungs- oder Montagefehler zurückzuführen sind, bis 100.000 km (im ersten Jahr ohne Kilometerbegrenzung)
- 8-Jahres-Garantie auf die Lithium-Ionen-Batterie für 70% der ursprünglichen Ladekapazität bis 160.000 km (im ersten Jahr ohne Kilometerbegrenzung)**

TOYOTA RELAX GARANTIE*:**

Als Beweis für die Qualität, Zuverlässigkeit und Langlebigkeit unserer Fahrzeuge erhalten Sie – bis zu einem maximalen Fahrzeugalter von 15 Jahren oder einer Laufleistung von 250.000 km – automatisch eine 12-monatige Toyota Relax Garantie, jedes Mal, wenn Sie die jährliche Inspektion bei uns durchführen lassen.

Toyota EUROCARE – Soforthilfe bei Panne und Unfall:

Damit Sie und Ihr Toyota immer mobil sind, haben wir ein umfangreiches Leistungspaket geschnürt. In den ersten 3 Jahren nach Erstzulassung können Sie sich dank Toyota EUROCARE* rund um die Uhr und in ganz Europa**** auf einen umfangreichen Mobilitätsschutz verlassen.

* Es gelten die jeweils gültigen Garantie- und EUROCARE-Bedingungen, die Sie in der Bordliteratur Ihres Toyota finden. ** Erweiterung der Garantie für 70% der ursprünglichen Ladekapazität der Lithium Ionen-Batterie des Toyota C-HR+ für die ersten 10 Jahre oder bis zu einer Laufleistung von 250.000 km, je nachdem, was zuerst eintritt. Voraussetzungen sind die Durchführung der Wartung und ein bestandener EV-Batterie-Check gemäß Herstellervorgaben. *** Es gelten die Toyota Relax Garantiebedingungen der Toyota Motors Europe S.A./N.V., Avenue du Bourget, Bourgetlaan 60, 1140 Brüssel, Belgien. Toyota Relax gilt für Toyota Fahrzeuge bis zu einem Fahrzeugalter von 15 Jahren oder einer Laufleistung von 250.000 km ab Erstzulassung. Weitere Details sowie die Garantiebedingungen erhalten Sie unter toyota.de/relax. **** Außer in Albanien, der Ukraine, Russland, Belarus und dem nicht europäischen Teil der Türkei. Die Inspektionen müssen innerhalb der vom Hersteller für das Modell genannten Laufzeiten erfolgen. Toyota Relax ist an das Fahrzeug gebunden und geht bei Weiterverkauf auf den neuen Eigentümer über.

DER SERVICE

QUALITÄT, SERVICE UND GARANTIE

Originalteile – garantieren Qualität:

- Toyota Original-Ersatzteile überzeugen durch werksgeprüfte Qualität und Passgenauigkeit
- Der Teile- und Zubehörservice von Toyota liefert i. d. R. innerhalb von 24 Stunden

Wir helfen sofort an unsere Hotline:

Selbst bei einem Toyota kann es mal passieren, dass Ihr Fahrzeug fahruntüchtig ist. Was dann? Wir helfen sofort, egal wann und ganz gleich wo – ein Anruf genügt: innerhalb Deutschlands gebührenfrei unter 0800/0 82 29 01, im Ausland unter +49 (0) 89/55 98 72 73.

Den Rest regelt Toyota EUROCARE* für Sie!

Im Fall der Fälle ist Toyota für Sie da:

- Wir kümmern uns um Ihr defektes Fahrzeug
- Wir besorgen einen Ersatzwagen und garantieren die Weiterreise
- Wir bezahlen die Übernachtung
- Wir versenden jedes Ersatzteil europaweit
- Wir stellen Ihnen einen Ersatzfahrer
- Wir unterstützen Sie auch nach einem Unfall

Toyota E-Kundenberater

Toyota bietet Ihnen eine digitale Kaufberatung, die das gesamte Spektrum der E-Mobilität abdeckt. Dabei erhalten Sie eine individuelle Bedarfsermittlung mit bedarfsspezifischen Produktempfehlungen inkl. Toyota Ladelösungen.

Die 360°-Beratung umfasst die Auswahl des jeweiligen Toyota Elektro- oder Plug-in-Modells, die passende Ladelösung (Wallbox) für zu Hause, den erforderlichen Installationsservice, Lösungen für das öffentliche Laden, Fördermittelberatung bis hin zum Photovoltaikangebot. Hinzu kommt für Käufer von E-Fahrzeugen ein zusätzlicher Benefit in Form eines jährlichen CO₂-Bonus (THG-Quote), der einfach über eine digitale Plattform beantragt werden kann.

So können Sie sich, geführt von einem automatischen Prozess, auf der Webseite Ihres Toyota Händlers vollumfänglich zu allen Facetten der E-Mobilität informieren, entsprechende Kaufentscheidungen fällen und sogar Bestellungen ausführen. Natürlich helfen wir Ihnen bei einem Besuch im Autohaus in gleicher Art und Weise, Ihr passendes Elektromobilitätspaket zusammenzustellen.

* Es gelten die jeweils gültigen Garantie- und EUROCARE-Bedingungen, die Sie in der Bordliteratur Ihres Toyota finden.

DER SERVICE

LEASING, FINANZIERUNG UND VERSICHERUNG – WIR SIND DER ZUVERLÄSSIGE PARTNER, DER IMMER FÜR SIE DA IST



Mit den komfortablen Mobilitätslösungen von Toyota Financial Services dürfen Sie sich in jeder Situation auf unkomplizierte Abwicklung und professionellen Service in bester Toyota Qualität freuen. Dabei bieten wir Ihnen alle Leistungen rund um Ihr neues Fahrzeug unkompliziert und zeitsparend aus einer Hand – direkt in Ihrem Toyota Autohaus. Freuen Sie sich auf individuelle Finanzierungen und Leasinglösungen, flexibel mit und ohne Services, mit Laufzeiten und Raten, die in Ihr Budget passen.

Toyota Easy Leasing – einfach nur für die Nutzung zahlen

Die intelligente Art des Autofahrens für Privatkunden ist Toyota Easy Leasing, denn damit profitieren Sie von einer günstigen Leasingrate und den Möglichkeiten eines Mobilitätskomplettpakets. Zur Gestaltung Ihres Leasingvertrags entscheiden Sie nicht nur, wie lange Sie Ihren Toyota leasen, sondern bestimmen auch die jährlichen Kilometer, die Sie fahren möchten. Mit den komfortablen Servicebausteinen können Sie den Umfang Ihrer Zusatzleistungen genau Ihren Bedürfnissen anpassen. Ihr Vorteil: Da Sie sich mit einem Leasing nur für die Nutzung Ihres Fahrzeugs entschieden haben, können Sie schon bald wieder auf ein neues Modell umsteigen. Als sinnvolle Ergänzung empfehlen wir zur Absicherung Ihrer Raten den Abschluss einer Leasingratenversicherung.

Unser Tipp für Gewerbetreibende: Mit KINTO One bieten wir Ihnen einen modernen Weg, ein Auto zu leasen und im Business durchzustarten. Sie müssen nur das Modell und das passende Servicepaket auswählen und die Laufzeit des Leasingvertrags festlegen, schon können Sie Ihr Fahrzeug abholen. Ab dann sind in der monatlichen Rate alle vereinbarten Leistungen inklusive und werden über die praktische Servicekarte von Ihrem teilnehmenden Toyota Partner ausgeführt.

Toyota Easy Finanzierung – einfach wie für Sie gemacht

Wenn Sie Ihr Auto besitzen wollen, können Sie sich Ihre Finanzierung mit unserer Toyota Easy Finanzierung ganz nach Ihren Wünschen zusammenstellen – mit oder ohne Services bzw. Anzahlung und, wenn Sie möchten, mit einer langen Laufzeit für möglichst niedrige Raten.

Entscheiden Sie sich für die Toyota Easy Finanzierung inklusive eines Servicepakets, so profitieren Sie von attraktiven Raten, in denen Services, eine Mobilitätsgarantie und eine Anschlussgarantie bereits enthalten sind. Damit genießen Sie bei einer Laufzeit zwischen 36 und 60 Monaten den Komfort, beim nächsten Werkstattbesuch keine Rechnungen bezahlen zu müssen.

Anderenfalls können Sie die Toyota Easy Finanzierung mit individueller Laufzeit in allen Bereichen selbst gestalten. Durch eine Laufzeit zwischen 12 und 84 Monaten und eine frei festlegbare Höhe von Anzahlung und Schlussrate bleiben Sie mit einer konstanten monatlichen Rate jederzeit flexibel. Mit dem zusätzlichen Abschluss einer Restschuldversicherung schützen Sie sich und Ihre Familie vor finanziellen Engpässen.

Weitere Angebote unserer Finanzdienstleistungen finden Sie unter toyota-bank.de – oder fragen Sie Ihren Toyota Händler.



VERSICHERUNG – ausgezeichnete Schutz, schnell und zuverlässig

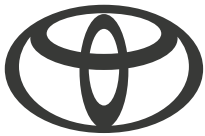
Zum perfekten Schutz Ihres Toyota bieten wir Ihnen eine hervorragende Versicherung, mit der Sie rundum optimal abgesichert sind.

Neben kompetenter Betreuung, schneller Hilfe und Service im Schadenfall können Sie sich mit „KaskoPlus“ zusätzlich einen Preisvorteil auf Ihre Versicherungsprämie sichern. So wird Ihnen im Schadenfall die Reparatur in Ihrer Toyota Fachwerkstatt garantiert. Ob Haftpflicht, Voll- oder Teilkasko:

Wählen Sie nach Ihrem individuellen Bedarf und dem gewünschten Leistungsumfang zwischen den beiden Tarifvarianten „Serie“ und „Komfort“ sowie vielen attraktiven Zusatzbausteinen.

Unser Versprechen: Auf die Toyota Versicherung können Sie sich immer verlassen!

Weitere Informationen zur Versicherung finden Sie unter www.toyota.de/finanzdienste/versicherung oder erhalten Sie bei Ihrem Toyota Händler vor Ort.



[TOYOTA.DE/C-HR-PLUS](https://www.toyota.de/C-HR-PLUS)

Wir lassen keine Fragen offen: Mehr Informationen zu unseren Fahrzeugen und weiteren Toyota Produkten erhalten Sie unter **0211 9750024**.
Dort stehen wir Ihnen gern persönlich zur Verfügung – auch für die Vereinbarung einer Probefahrt. Weitere Informationen finden Sie auf www.toyota.de

Druckfehler, Irrtümer und Änderungen vorbehalten. Alle Preise inkl. 19% Mehrwertsteuer.
Bei Erscheinen einer neuen Preisliste verlieren alle vorher erschienenen ihre Gültigkeit.

Stand: Dezember 2025